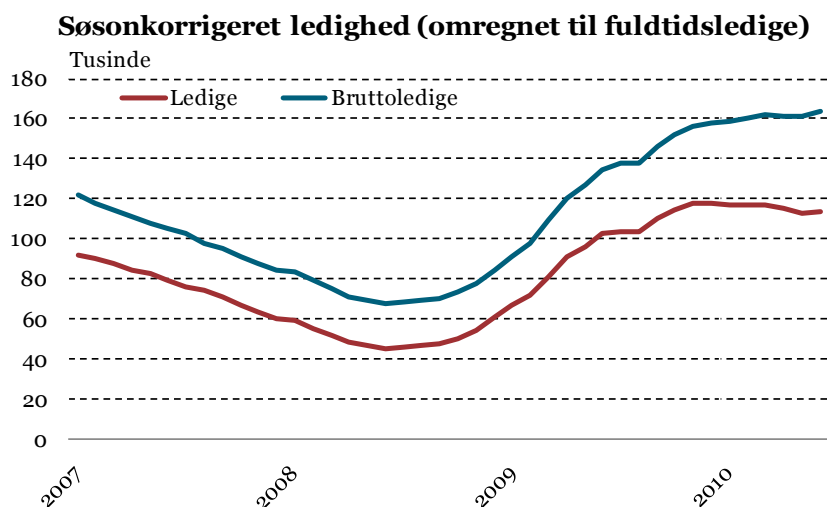


Status på udvalgte nøgletal – primo august 2010

Fra: Dansk Erhverv, Politisk Økonomisk afdeling

Ledighed: 1.100 flere ledige i juni

Fra maj til juni steg den registrerede ledighed med 1.100 personer, hvilket bragte antallet af ledige op på 114.000 personer (omregnet til fuld tid og korrigeret for sæsonudsving). Ledigheden er dermed steget fra 4,1 pct. til 4,2 pct. af arbejdsstyrken.



Note: Bruttoledigheden er summen af de registrerede ledige og aktiverede arbejdsmarkedsparate personer.

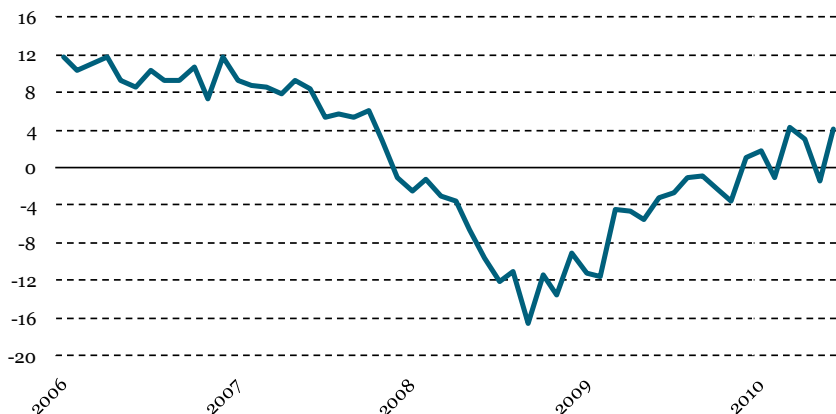
Kilde: Danmarks Statistik 29. juli 2010

”Det er en ærgerlig stigning, men desværre ikke helt uventet, at ledigheden efter måneder med stabile og faldende ledighedstal, nærmest måtte vende på et tidspunkt. Udviklingen er i tråd med Dansk Erhvervs forventning om at ledigheden vil stige i små ryk løbende resten af året.”

Forbrugerforventninger: Fornyet optimisme hos forbrugerne

Den samlede indikator for forbrugertilliden steg fra -1,5 i juni til 4,1 i juli. Indikatoren belyser befolkningens syn på den aktuelle og den fremtidige økonomiske situation.

Forbrugertillidsindikator



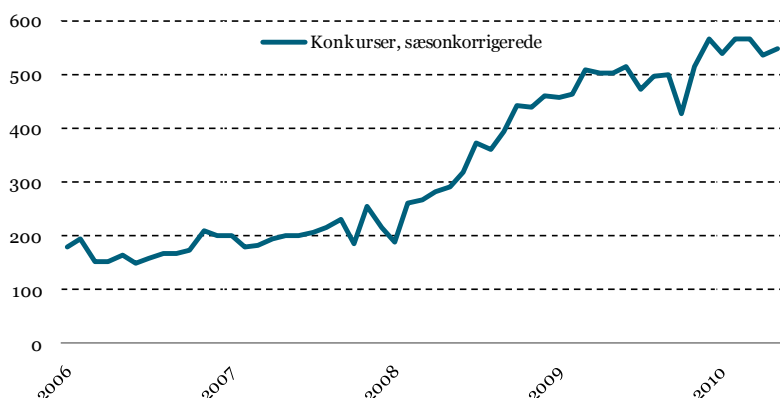
Kilde: Danmarks Statistik 22. juli 2010

”Det er beroligende at forbrugertilliden igen vokser efter at være faldet de sidste to måneder. Forbrugernes usikkerhed tegner imidlertid et billede af et opsving der fortsat er meget skrøbeligt. På trods af at vi teknisk set har været ude af recessionen længe, så er krisen for mange mennesker fortsat nærværende.”

Konkurser: Stadig mange konkurser

I juli var der 548 konkurser mod 537 måneden før, når der er korrigeret for sæsonudsving. Antallet af konkurser er dermed fortsat højere end på noget tidspunkt før 2010. I faktiske tal var der 513 konkurser i juli mod 456 i samme måned året før.

Konkurser, sæsonkorrigerede



Note: Tallene før januar 2009 er baseret på tidligere opgørelsesmetode.

Kilde: Danmarks Statistik 5. august 2010

”Stigningen og det høje niveau i antallet af konkurser viser hvor alvorlig en situation virksomhederne er i og har været i de seneste år”

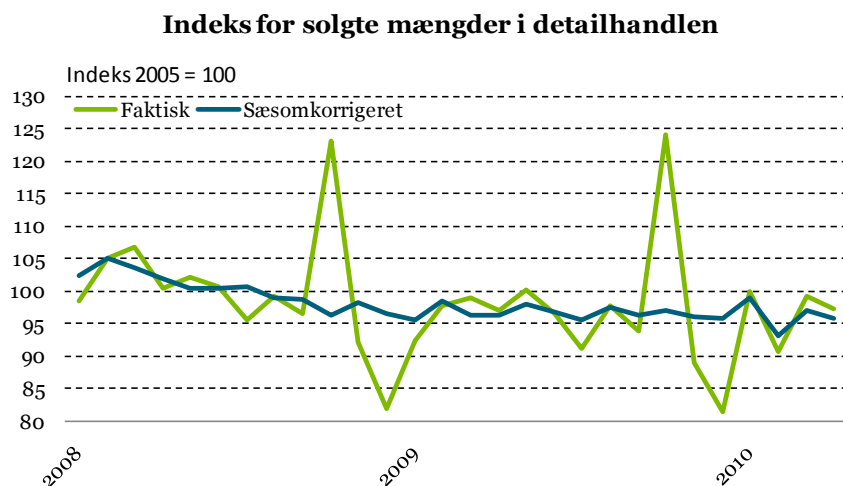
”Vi forventer dog, at antallet af konkursen så småt vil falde hen over 4. kvartal i takt med at dansk økonomi bedres. Vi skal huske på, at de konkurser vi ser nu er blevet begæret i starten af året. Det er fortsat meget hårde tider for danske virksomheder, men det er positivt at juli også har budt på 7 % flere nystartede virksomheder i forhold til sidste år.”

Detailomsætningsindeks: Lille fald i detailsalget

Detailhandlen i juni var 1,4 procent lavere end i maj (sæsonkorrigeret mængdeindeks). Salget af fødevarer og andre dagligvarer samt beklædning mv. steg henholdsvis med 1,2 pct. og 0,7 pct., mens der var et markant fald i andre forbrugsvarer på 4,2 pct.

”Den fremtidige økonomiske usikkerhed har øjensynligt bevirket, at mange familier ser tiden lidt an, og venter med at købe de langvarige forbrugsgoder.”

”Man skal dog være varsom med at tolke for meget på de enkelte måneders bevægelser, da vi har set markante udsving i såvel den månedlige detailomsætning som i dankortomsætningen - men vi forventer fortsat at der i 2010 vil være en stigende tendens i forhold til 2009.”

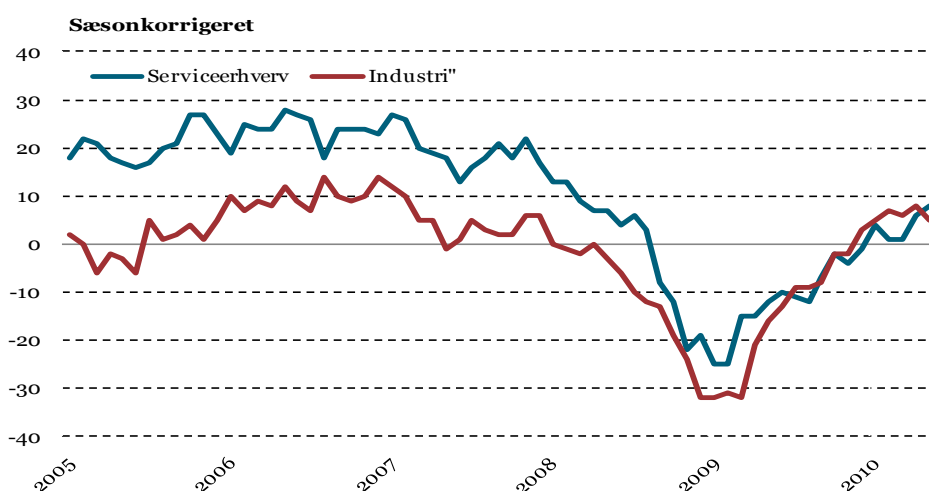


Kilde: Danmarks Statistik 2. august 2010

Serviceerhvervenes forventninger falder lidt, mens industriens er uændrede

Serviceerhvervenes forventninger til de kommende tre måneder er faldet en smule i forhold til seneste måned, når der ses bort fra sæsonudsving. Den sammensatte konjunkturindikator er 4 i juli, mens den i juni var 7. Til sammenligning lå den sammensatte konjunkturindikator på sit laveste niveau med -25 i februar og marts 2009.

Sammensat konjunkturindikator



Note: Indikatoren er en sammenvejning af serviceerhvervenes forventninger til beskæftigelse og omsætning de kommende tre måneder. Industriens indikator er en sammenvejning af forventninger til produktionen de kommende tre måneder, samt en vurdering af ordrebeholdning og færdigvarelagre.

Kilde: Danmarks Statistik 29. juli 2010

Industriens forventninger til de næste tre måneder er stort set uændrede i forhold til seneste måned. Den sammensatte konjunkturindikator er 4 i juli mod 5 i juni, når der ses bort fra sæsonudsving. Til sammenligning var den sammensatte konjunkturindikator -33 i april sidste år. Industriens forventninger til beskæftigelsen steg fra 3 i juni til 9 i juli, mens forventningerne til produktionen (ikke sæsonkorrigeret) faldt fra 18 i juni til 14 i juli.

”Faldet i serviceerhvervenes forventninger til fremtiden viser, at virksomhederne stadig ikke fuldt ud tror på det danske opsving. Dog forventer virksomhederne øget omsætning, men faldet skyldes forventninger til den generelle danske økonomi.”

”Det er især rejsebranchen, som trækker barometeret op. Forventninger til øget omsætning i denne branche tyder på at folk i højere grad igen vil bruge deres penge på luksusgoder som ferie er.”