


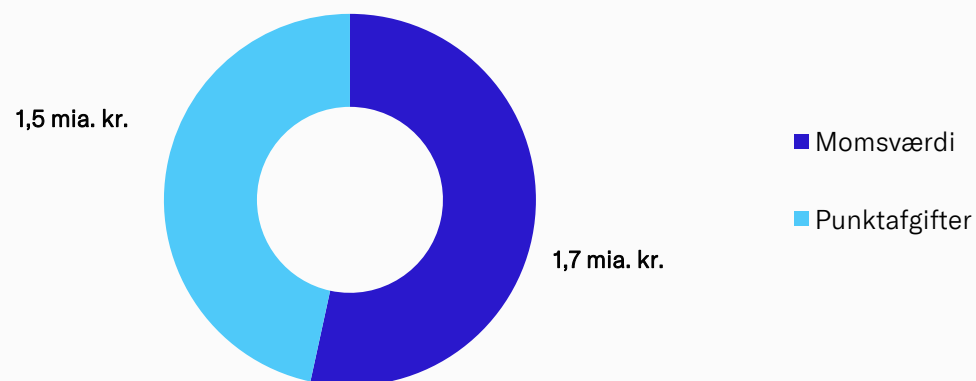
Danskernes grænsehandel

- Opfølgning på baggrund af ny data for 2018



Tabt provenu som følge af grænsehandlen

Figur 1 Moms- og afgiftsværdien af danskernes grænsehandel, 2018.

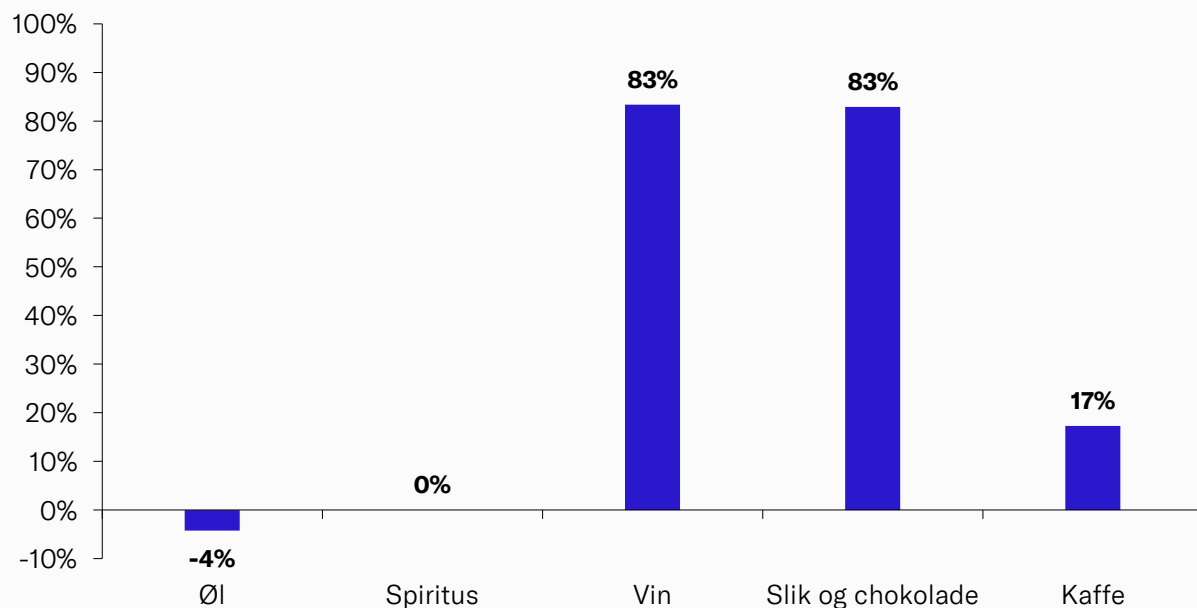


Kilde: Egne beregninger samt Skatteøkonomisk Redegørelse 2019, afsnit 4.2.

Anm: Beregningen er statisk og tager dermed ikke højde for ændringer i adfærd som følge af at trække grænsehandlen retur til Danmark. Skatteministeriet vurderer, at et provenu i punktafgifter svarende til 0,9 mia. kr. vil ende i statskassen, hvis al grænsehandel med nydelsesmidler ophører.

Ændringer i udvalgte danske afgifter

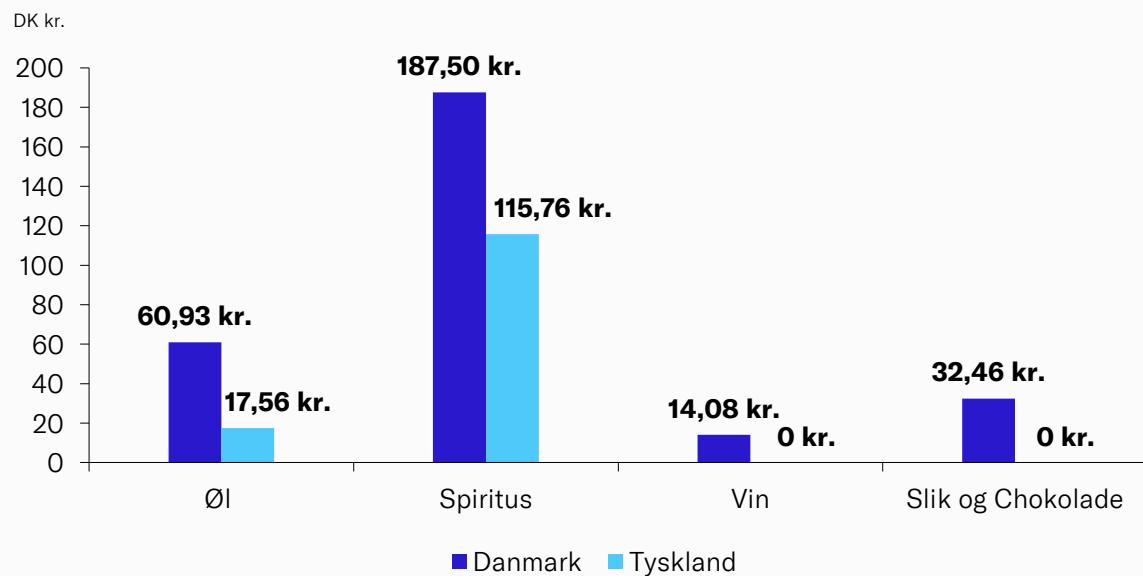
Figur 2 Den procentvise stigning i udvalgte afgifter, 2009-2019.



Kilde: Skatteøkonomisk Redegørelse 2018, tabel 5.2 og Skatteøkonomisk Redegørelse 2019, tabel 4.2.

Afgifter i Danmark og Tyskland

Figur 3 Afgifter i Danmark og Tyskland, 2019.

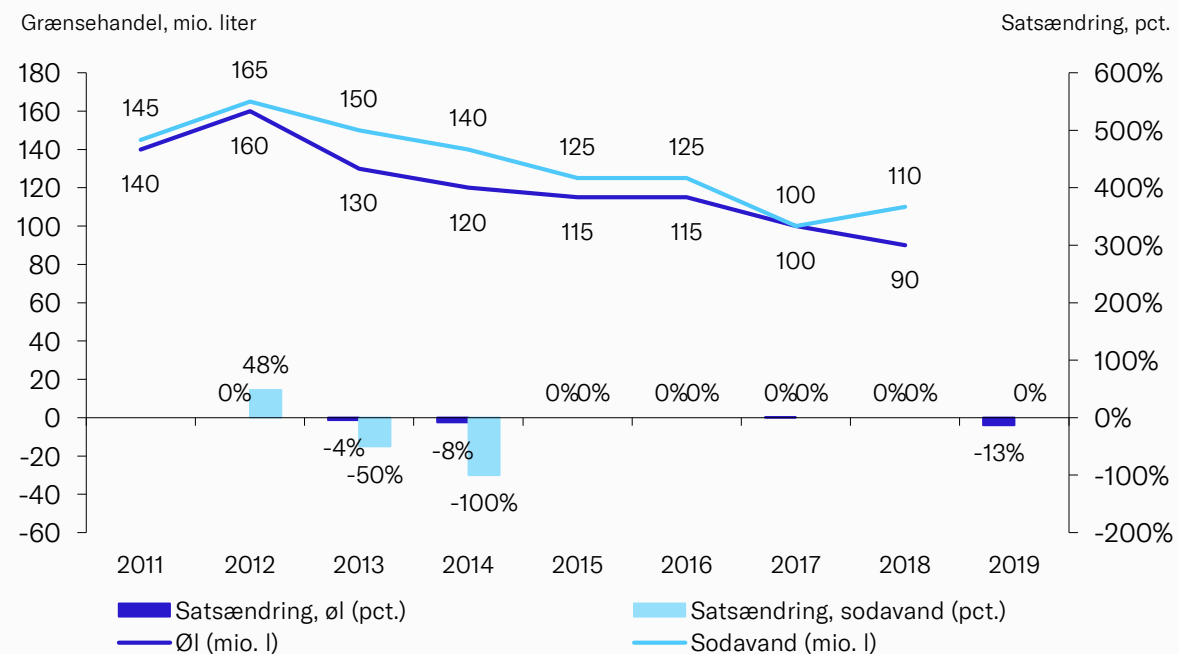


Kilde: Skatteøkonomisk Redegørelse 2019 samt EC-situationsrapport fra 1/7-2019 "VAT rates applied in the member states of the European Union" og EC-tabel "Excise duty tables – part i Alcoholic Beverages".

Anm.: Afgifter er beregnet inkl. moms af afgifter.

Udviklingen i grænsehandel og afgiftssatser

Figur 4 Udviklingen i afgifter og grænsehandel med øl og sodavand, 2011-2019.

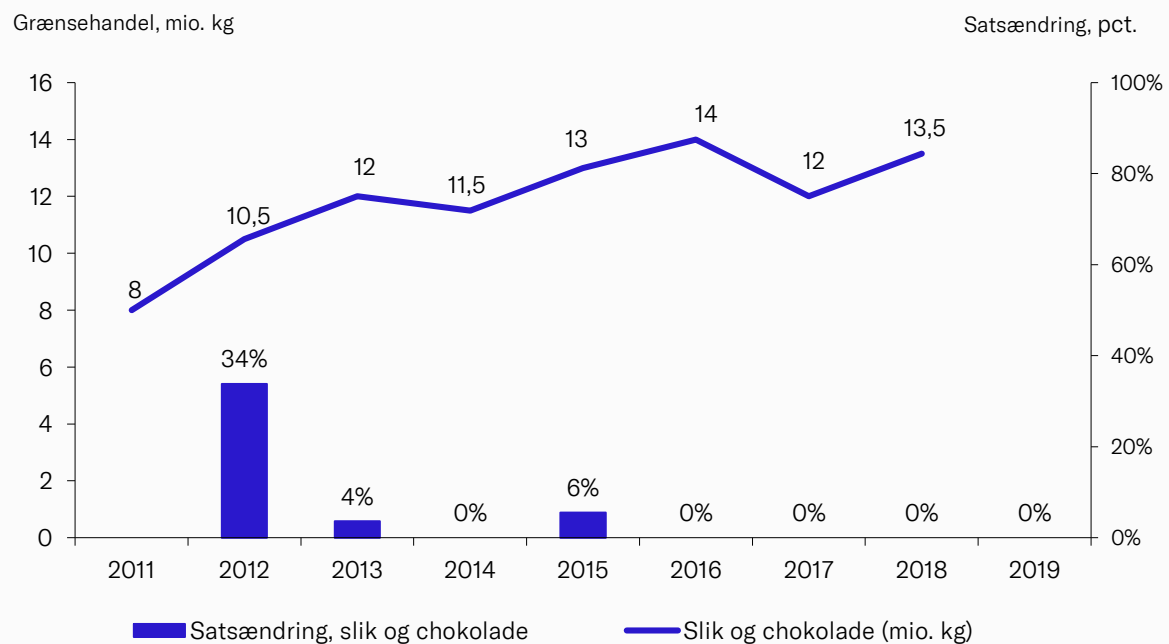


Kilde: Dansk Erhvervs beregninger på baggrund af Skatteøkonomisk Redegørelse 2018 og 2019.

Anm.: Satserne for 2019 kendes allerede, men omfanget af grænsehandlen med øl og sodavand er endnu ikke opgjort.

Udviklingen i grænsehandel og afgiftssatser

Figur 5 Udviklingen i afgifter og grænsehandel med slik og chokolade, 2011-2019.

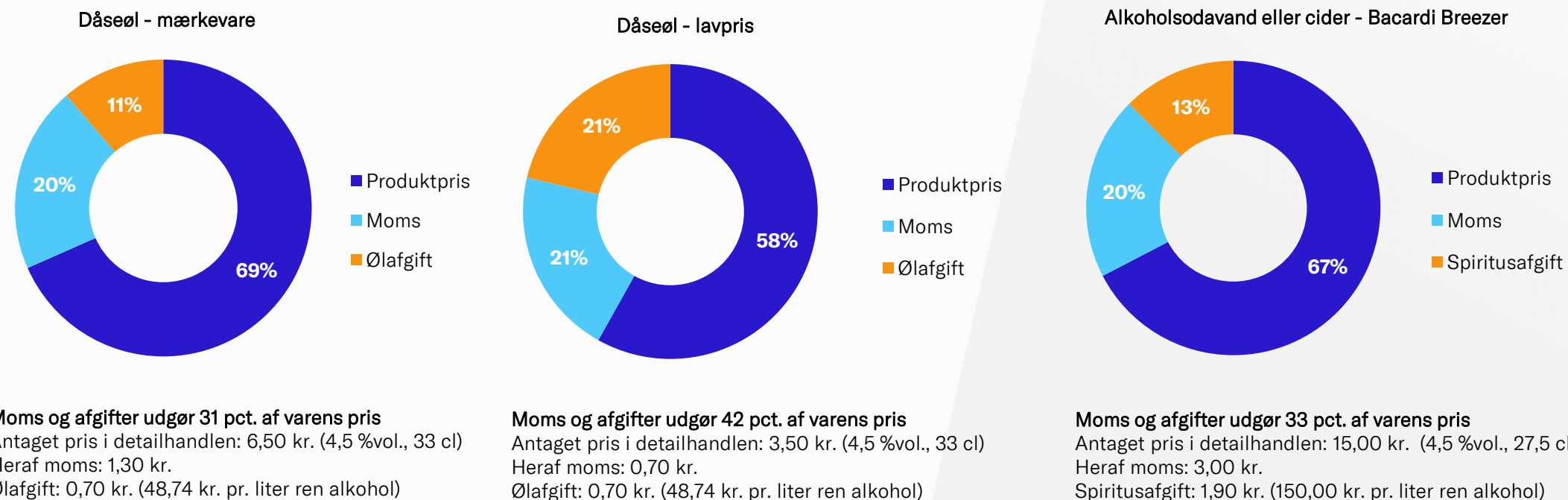


Kilde: Dansk Erhvervs beregninger på baggrund af Skatteøkonomisk Redegørelse 2018 og 2019.

Anm.: Satserne for 2019 kendes allerede, men omfanget af grænsehandlen med øl og sodavand er endnu ikke opgjort.

Moms og afgifter på tyske grænsehandelsvarer

Figur 6 **Moms og afgiftsandele på øl, alkoholsodavand eller cider, 2019.**

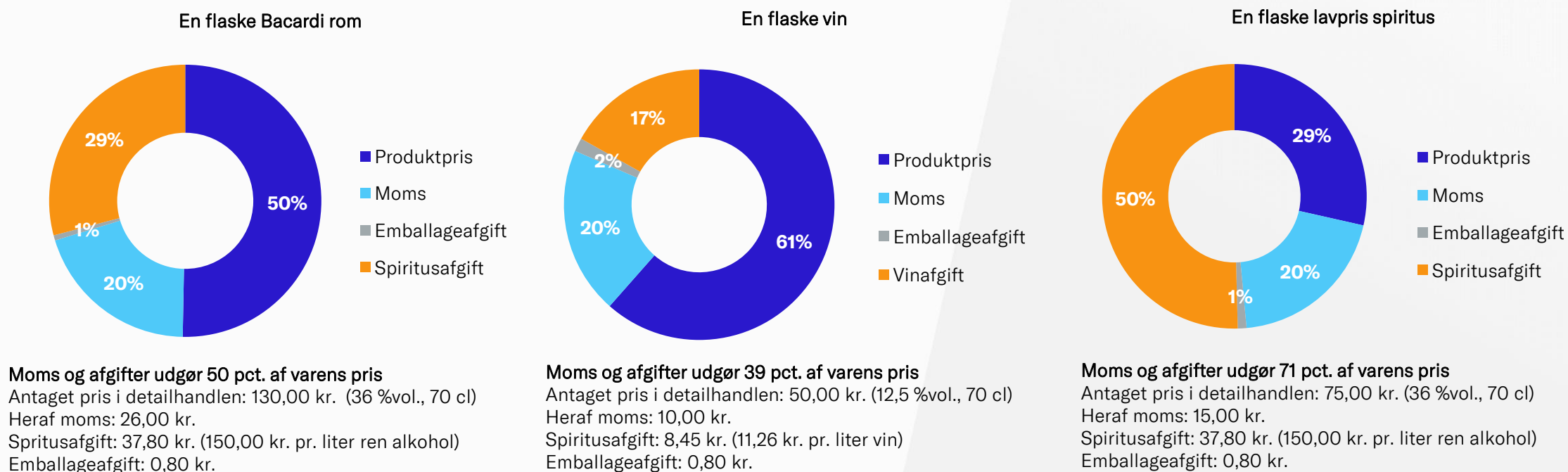


Kilde: Dansk Erhvervs beregninger på baggrund af Skatteøkonomisk Redegørelse 2018 og 2019.

Anm: I beregningen medtages også moms af punktafgifter. Der er antaget en alkoholvolumenprocent på 4,5 pct. for både øl, cider og alkoholsodavand. Det bemærkes, at emballageafgift for pantbelagte varer udgik pr. 1/7-2019 og derfor ikke medtages i ovenstående figurer.

Moms og afgifter på tyske grænsehandelsvarer

Figur 7 Moms og afgiftsandele på spiritus og vin, 2019.



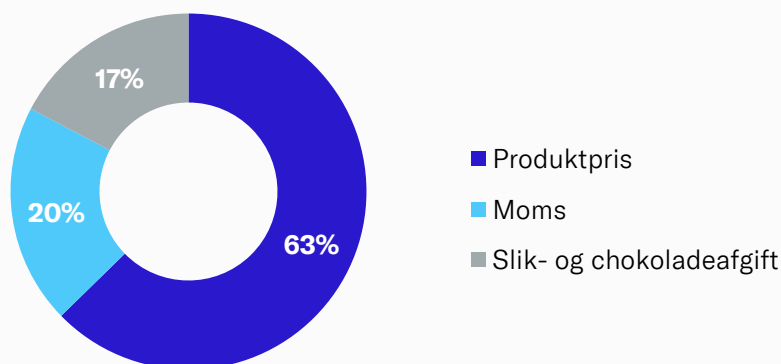
Kilde: Dansk Erhvervs beregninger på baggrund af Skatteøkonomisk Redegørelse 2018 og 2019.

Anm: I beregningen medtages også moms af punktafgifter. Der er antaget en alkoholvolumenprocent på 12,5 pct. for vin, og 36 pct. for spiritus.

Moms og afgifter på tyske grænsehandelsvarer

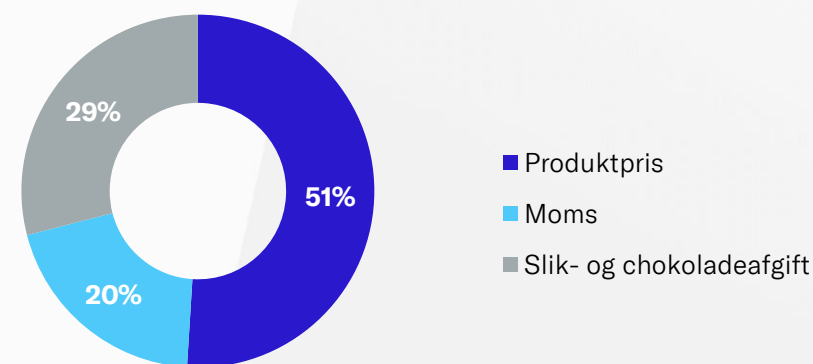
Figur 8 Moms og afgiftsandele på slik og chokolade, 2019.

En plade Marabouchokolade



Moms og afgifter udgør 37 pct. af varens pris
Antaget pris i detailhandlen: 30,00 kr. (200 g)
Heraf moms: 3,00 kr.
Slik- og chokoladeafgift: 5,19 kr. (25,97 kr. pr. kg.)

Bland selv-slik



Moms og afgifter udgør 39 pct. af varens pris
Antaget pris i detailhandlen: 8,95 kr. (100 g)
Heraf moms: 10,00 kr.
Slik- og chokoladeafgift: 2,60 kr. (25,97 kr. pr. kg.)

Kilde: Dansk Erhvervs beregninger på baggrund af Skatteøkonomisk Redegørelse 2018 og 2019.

Anm: I beregningen medtages også moms af punktafgifter.

Dansk Erhvervs grænsehandelspakke

Tabel 1 Mindreprovenu efter tilbageløb og adfærd af Dansk Erhvervs pakke mod grænsehandel, 2019.

	mio. kr. (2020-niveau)
Afgift på chokolade lettes med 25 pct.	470
Spiritusafgift lettes med 25 pct.	110
Vinafgift lettes med 25 pct.	290
Ølafgift lettes med 25 pct.	180
I alt	1.040

Kilde: Dansk Erhvervs beregninger på baggrund af Skatteøkonomisk Redegørelse 2018 og 2019.

Anm: Beregningen er foretaget på baggrund af nyeste tilgængelige data pr. 26/3-2020.

Opdatering af fodnoter ii, vi, vii

Tabel 2 Fodnoter genberegnet for 2017 samt nye beregninger for 2018

Note ii – Danskernes samlede grænsehandel	2017	2018
Samlet grænsehandel, mio. kr.	10.950	8.355

Note vi – Danskernes samlede grænsehandel med øl og sodavand	2017	2018
Samlet grænsehandel med øl og sodavand, mio. kr.	1.370	1.430

Note vii – Danskernes samlede grænsehandel med slik og chokolade	2017	2018
Samlet grænsehandel med slik og chokolade, mio. kr.	720	780

Kilde: Skatteøkonomisk Redegørelse 2019, tabel 4.1 og 4A.1.

Opdatering af fodnoter ix, xi, xvii

Tabel 3 Fodnoter genberegnet for 2017 samt nye beregninger for 2018

Note ix – andel af danskernes forbrug af øl og sodavand, som er grænsehandlet	2017	2018
Andel, pct.	24,0 %	23,5 %

Note xi – Antallet af ikke-pantbelagte dåser indført i Danmark	2017	2018
Antal ikke-pantbelagte dåser indført i Danmark, mio. stk.	600	600

Note xvii – Stigninger i grænsehandel med slik og chokolade siden 2011	2017	2018
Stigning siden 2011, pct.	24,1 %	34,5 %

Kilde: Skatteøkonomisk Redegørelse 2019, tabel 4A.2, samt Bryggeriforeningen "Tal om Læskedrik" og "Tal om øl".

Anm.: Note ix medtager kun salg af øl og sodavand fra Bryggeriforeningens medlemmer i "indenlandsk salg". Ændringer i grænsehandel og udenlandsk salg af sodavand skal ses i sammenhæng med afgiftsstigninger i sodavandsafgiften i 2012. For note xi er der tale om et øvre estimat, da det antages, at al grænsehandel med øl og sodavand købes på dåse frem for i plastflasker.

Opdatering af fodnoter xviii, xx, xxi

Tabel 4 Fodnoter genberegnet for 2017 samt nye beregninger for 2018

Note xviii - Sodavandsalgets og -grænsehandlens udvikling mellem 2011 og 2012	Ændring, 2011-2012	
Ændring i grænsehandel med sodavand, pct.	13,8 %	
Ændring i indenlandsk salg af sodavand, pct.	-3,6 %	

Note xx - Fald i grænsehandlen med øl i siden 2012	2017	2018
Ændring siden 2012, pct.	-37,5 %	-43,8 %

Note xxi - Stigning i grænsehandlen af slik og chokolade siden 2011	2017	2018
Ændring siden 2011, pct.	50,0 %	68,8 %

Kilde: Skatteøkonomisk Redegørelse 2019, tabel 4A.2, samt Bryggeriforeningen "Tal om Læskedrik" og "Tal om øl".

Anm.: Note xviii medtager kun salg af sodavand fra Bryggeriforeningens medlemmer i "indenlandsk salg". Ændringer i grænsehandel og udenlandsk salg af sodavand skal ses i sammenhæng med afgiftsstigninger i sodavandsafgiften i 2012. Bemærk at beregningerne for note xx og note xxi er foretaget med forskellige basisår.