

Den økonomiske udvikling i regionerne: Alle har vækst, men nogle mere end andre. To regioner fortsat under førkrise-niveau

Dansk økonomi er endelig begyndt at udvise pæne vækstrater. Selvom alle fem regioner har oplevet BNP-fremgang den senere tid har denne økonomiske vækst imidlertid været ujævnt fordelt. Og to regioner ligger fortsat under førkrise-niveauet for BNP i 2008.

Bedst er det gået i Region Hovedstaden, mens Region Midtjylland har oplevet den mindst gunstige vækstudvikling siden 2008. Målt som BNP per indbygger ligger Nordjylland og Midtjylland fortsat under førkrise-niveauet for 2008. Til sammenligning nåede Region Hovedstaden allerede op over førkrise-niveauet, dvs. BNP per indbygger i 2008, i 2013, Region Syddanmark gjorde det i 2014, og Region Sjælland i 2015.

To regioner har stadig et lavere BNP per indbygger end før krisen ramte

Tabel 1: **Udvikling i samlet BNP fra 2008 til 2016 (faste priser)**

	Samlet vækst over hele perioden	Gennemsnitlig årlig vækst
Hovedstaden	14,5 pct.	1,7 pct.
Sjælland	2,0 pct.	0,2 pct.
Syddanmark	3,9 pct.	0,5 pct.
Midtjylland	1,4 pct.	0,2 pct.
Nordjylland	-0,9 pct.	-0,1 pct.
Hele Danmark	6,8 pct.	0,8 pct.

Kilde: Dansk Erhverv på baggrund af Danmarks Statistik og egne beregninger.

Tabel 2: **Udvikling i BNP per indbygger fra 2008 til 2016 (faste priser)**

	Samlet vækst over hele perioden	Gennemsnitlig årlig vækst
Hovedstaden	5,5 pct.	0,7 pct.
Sjælland	0,9 pct.	0,1 pct.
Syddanmark	2,3 pct.	0,3 pct.
Midtjylland	-3,2 pct.	-0,4 pct.
Nordjylland	-2,1 pct.	-0,3 pct.
Hele Danmark	0,3 pct.	0,0 pct.

Kilde: Dansk Erhverv på baggrund af Danmarks Statistik og egne beregninger.

Af: Malthe Munkøe, analysechef. Udgivelsestidspunkt: juni 2018

Region Hovedstaden har haft den klart mest gunstige BNP-udvikling med en samlet vækst på ca. 14,5 pct. fra 2008 til 2016 (opgjort i faste priser). Dette afspejler dog delvist en væsentlig befolkningstilvækst, og sat i forhold til befolkningstallet var væksten opgjort som BNP per indbygger på 5,5 pct. Det understreger, at Region Hovedstaden længe har været den del af landet, som har oplevet den mest positive økonomiske udvikling, og trækker landsgennemsnittet meget op.

I Region Sjælland var BNP-væksten fra 2008 til 2016 samlet på 2,0 pct. i alt, eller 0,2 pct. opgjort som gennemsnitlig årlig vækst, hvilket var noget lavere end landsgennemsnittet. Tager man derimod højde for ændringen i indbyggertallet siden 2008 og ser på BNP per indbygger har regionen oplevet en vækst på 0,9 pct. fra 2008 til 2016 – svarende til en gennemsnitlig årlig vækst på 0,1 pct. – hvilket faktisk var højere end på landsplan. Den forholdsvis positive udvikling i regionen kan delvist tages som udtryk for, at den økonomiske vækst i Hovedstaden har en afsmittende effekt på Region Sjælland, da mange virksomheder sælger til kunder i Københavnsområdet.

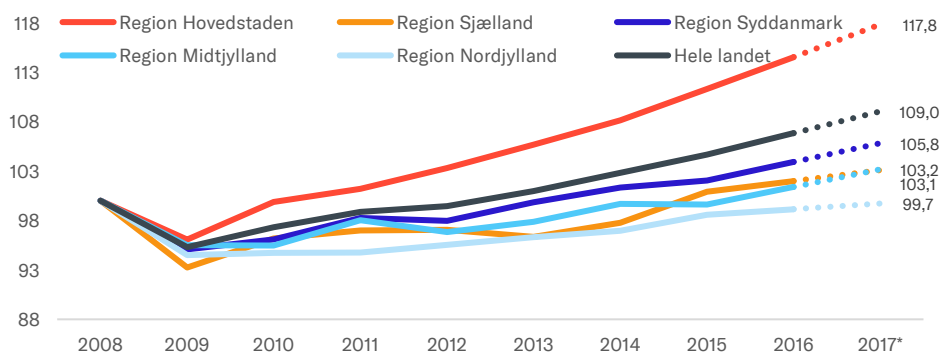
I Region Syddanmark har væksten i BNP per indbygger været 2,3 pct., mod 0,3 pct. på landsplan, fra 2008 til 2016. Regionen har altså haft større vækst end landsgennemsnittet. Det tyder på, at regionen har nydt godt af nærheden til ikke mindst det centrale tyske marked, da eksportsalget længe har været med til at holde hånden under dansk økonomi, navnlig i de svære kriseår i kølvandet på 2009-krisen.

Region Midtjylland har oplevet et fald i BNP per indbygger på 3,4 pct. fra 2008 til 2016, mens landet som helhed i samme periode har oplevet en tilsvarende fremgang på 0,3 pct. Med andre ord er regionen endnu ikke – opgjort i relation til indbyggertallet – økonomisk set nået tilbage på førkrise-niveauet. Det tyder på, at regionen har mærket til de meget omtalte ”udkantsproblematikker”. Region Midtjylland er kendetegnet ved at være en stor og forskelligartet region, og man må gå ud fra at det økonomiske tempo sagtens kan variere en del imellem de større østjyske byer og de landområder, der er mindre tæt bebygget og også ligger fjernere fra centrale østjyske transportåre.

Region Nordjylland ligger ligeledes under førkrise-niveauet. BNP per indbygger er 2,1 pct. lavere end i 2008, mens det på landsplan voksede med 0,3 pct. frem til 2016. Region Nordjylland har længe været kendetegnet ved en mere vanskelig økonomisk situation, der ikke mindst afspejler, at man i Nordjylland oplever en del af de meget omtalte såkaldte ”udkantsproblematikker”.

Disse udviklinger er vist grafisk i figur 1 og 2 på næste side. Vi har endnu ikke tal for BNP i 2017, men vi viser med en stiplet linje hvordan vækstudviklingen vil se ud, hvis vi går ud fra at det seneste års BNP-udvikling (fra 2015 til 2016) fortsætter fra 2016 til 2017.

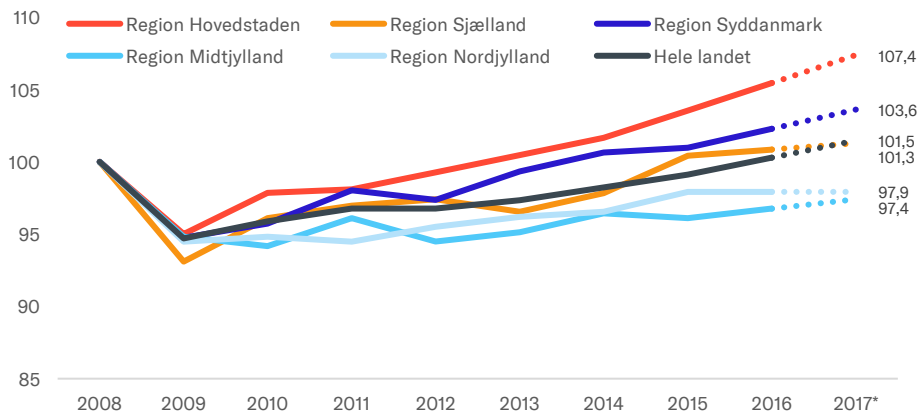
Figur 1: **Regional BNP udvikling (indeks 2008=100), faste priser**



Kilde: Dansk Erhverv på baggrund af Danmarks Statistik og egne beregninger.

Note: Der forefindes pt. ikke regionale BNP-tal for 2017. Derfor vises i stiplet linje en vækstudvikling hvor BNP-vækst i regionen fra 2015 til 2016 antages at fortsætte i 2017

Figur 2: **Regional BNP pr. indbygger (indeks 2008=100), faste priser**



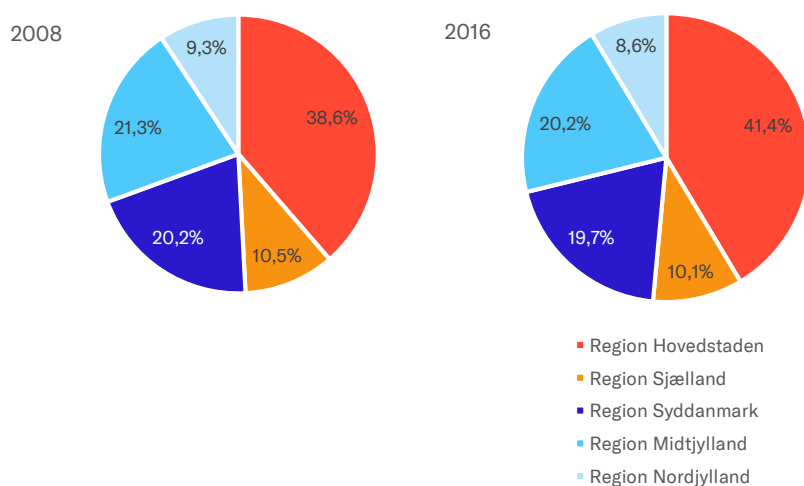
Kilde: Dansk Erhverv på baggrund af Danmarks Statistik og egne beregninger.

Note: Der forefindes pt. ikke regionale BNP-tal for 2017. Derfor vises i stiplet linje en vækstudvikling hvor BNP-vækst i regionen fra 2015 til 2016 antages at fortsætte i 2017

Hovedstaden har fået større økonomisk betydning

Set over en knap tiårig periode har Region Hovedstaden øget sin økonomiske betydning betydeligt. I 2008 udgjorde regionen 38,6 pct. af det samlede BNP, mens det i 2016 var vokset til 41,4 pct. De øvrige fire regioners relative betydning var alle faldet. Procentpointmæssigt var nedgangen størst i Region Midtjylland, der er gået fra at udgøre 21,3 pct. af BNP i 2008 til 20,2 pct. i 2016.

Figur 3: **Regionernes andel af samlet BNP, 2008 og 2016**



BNP-væksten er markant større i Region Hovedstaden end i resten af Danmark.

Kilde: Dansk Erhverv på baggrund af Danmarks Statistik og egne beregninger.

Om dette notat

Arbejdet med analysenotatet er afsluttet den 26. januar.

Om Dansk Erhvervs Analysenotater

Dansk Erhverv udarbejder løbende analyser, som samles i analysenotater. Ambitionen er at udgøre et kvalificeret og anvendeligt beslutningsgrundlag i forhold til væsentlige, aktuelle udfordringer på alle områder, som har betydning for dansk erhvervsliv og den samfundsøkonomiske udvikling. Det er tilladt at citere fra Dansk Erhvervs analysenotater med tydelig henvisning til Dansk Erhverv.

Kontakt

Henvendelser angående analysen kan ske til analysechef Malthe Munkøe på mmm@danskerhverv.dk eller tlf. 3374 6510.

Henvendelser angående regionalpolitik, herunder hvad man kan gøre for at styrke vækstbetingelser og erhvervsvilkår lokalt og regionalt, kan ske til underdirektør Niels Milling på nmi@danskerhverv.dk eller tlf. 3374 6302.

Noter