

Dansk Erhvervs Engrosbarometer, 2018

Engrosbranchen¹ oplevede fremgang i beskæftigelse, omsætning og eksport i 2017. I det følgende præsenteres nøgletal for branchen, som blandt andet viser følgende:

- Der var ved udgangen af 2017 knap 147.000 fuldtidsansatte i engrosbranchen, hvilket var 2,5 pct. mere end det foregående år.
- Omsætningen i engrosbranchen steg ca. 4,5 pct. fra 2016 til 2017, og lå i 2017 på i alt ca. 892 mia. kr.
- Eksportsalg udgjorde i 2017 ca. en tredjedel af branchens omsætning og lå på ca. 296 mia. kr.

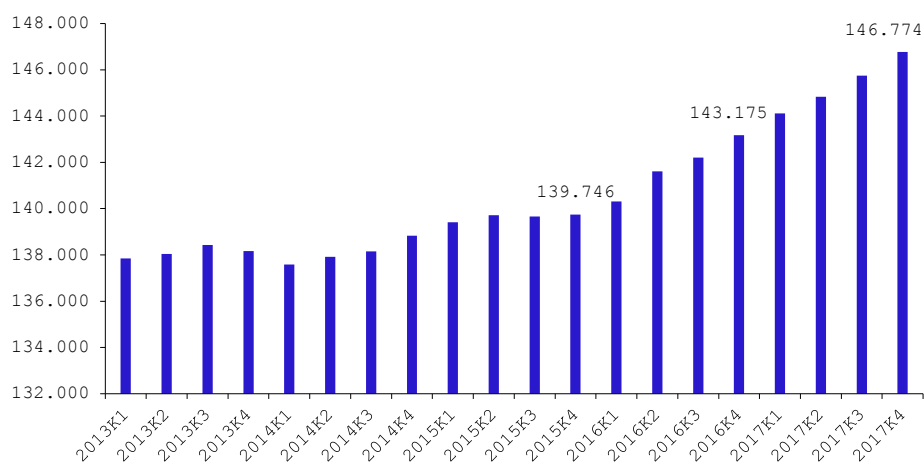
Af: chefkonsulent Malthe Munkøe. Udgivelsestidspunkt: Marts 2018

Beskæftigelse i engrosbranchen

I 4. kvartal 2017 var der i alt knap 147.000 årsværk ansat i engrosbranchen. Som vist i figur 1 har branchen længe oplevet en stigning i beskæftigelsen, der således er vokset med ca. 7.000 årsværk i forhold til 4. kvartal 2015, og ca. 3.600 svarende til 2,5 pct. over det seneste år.

I alt knap 147.000 årsværk i engrosbranchen. Stigning på ca. 2,5 pct. over det seneste år

Figur 1: Antal fuldtidsbeskæftigede i engrosbranchen, 2013 - 2017

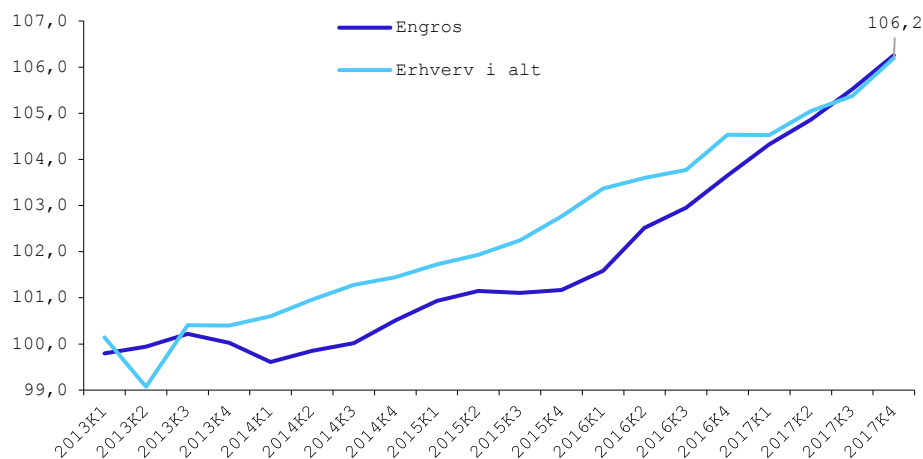


Kilde: Egne beregninger på baggrund af særkørsel fra Danmarks Statistik

Note: Tallene er sæsonkorrigerede

Sammenholder man beskæftigelsesudviklingen i engrosbranchen med det samlede arbejdsmarked lå engrosbranchen tidligere noget underdrejet, men har med en højere beskæftigelsesvækst den senere tid indhentet dette. Derved er fuldtidsbeskæftigelsen i grossisterhvervet nu steget lige så meget som det har været tilfældet på det samlede arbejdsmarked, i forhold til for fire år siden.

Figur 2: Antal fuldtidsbeskæftigede i engrosbranchen sammenlignet med det samlede arbejdsmarked, indeks 2013=100



Kilde: Egne beregninger på baggrund af særkørsel fra Danmarks Statistik

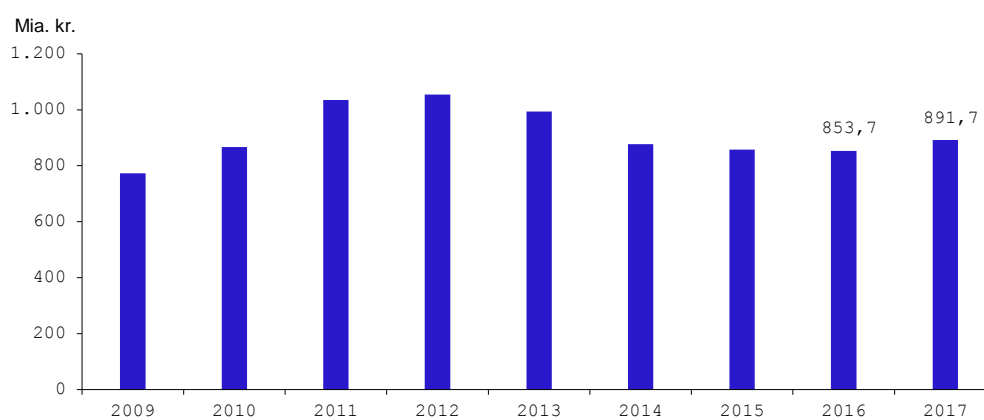
Note: Tallene er sæsonkorrigerede

Omsætningen i engrosbranchen

Ser man på omsætningen i engrosbranchen blev der i 2017 omsat for 891,7 mia. kr. Dette var, når man renser for inflationenⁱⁱ, 4,5 pct. højere end i 2016, svarende (i faste priser) til en fremgang på ca. 38 mia. kr.

Engrosbranchens omsætning steg ca. 4,5 pct. fra 2016 til 2017

Figur 3: Engrosbranchens omsætning, 2009 - 2017, 2017-priser (mia. kr.)



Kilde: Danmarks Statistik og egne beregninger

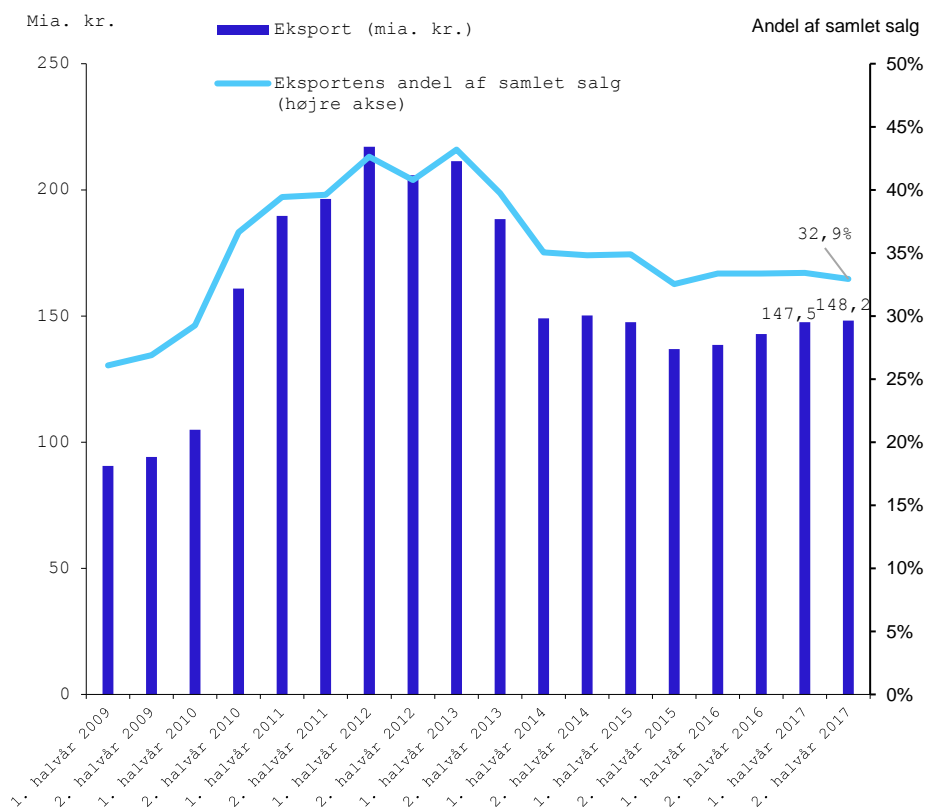
Anm.: Omsætning er ex moms

Engros-eksporten

Engrosbranchen er en relativt eksportorienteret branche. Omkring en tredjedel af det samlede salg består af eksportsalg. Den samlede eksport i 2017 var ca. 296 mia. kr. Det var (i løbende priserⁱⁱⁱ) ca. 5,1 pct. højere end i 2016. Renser man for inflationen i Danmark var det ca. 4 pct.

Eksport udgør ca. en tredjedel af branchens salg, i alt ca. 296 mia. kr. i 2017

Figur 4: Engrosbranchens eksport, mia. kr. løbende priser, og andel af samlet salg, 2009 - 2017



Kilde: Danmarks Statistik og egne beregninger


Anm.: Salg, herunder eksport, er opgjort ex moms

Engrosbranchens eksportsalg er (i lighed med mange andre brancher) i høj koncentration omkring afsætningsmarkeder i Europa. EU-lande tegner sig for 2/3 af eksportsalget, og inkluderer man ikke-EU lande udgør eksportsalg til Europa 7/10 af den samlede branches eksport^{iv}.

2/3 af eksporten går til EU-lande.

Sverige, Norge og Tyskland aftg i 2017 42 pct. af engrosbranchens eksport

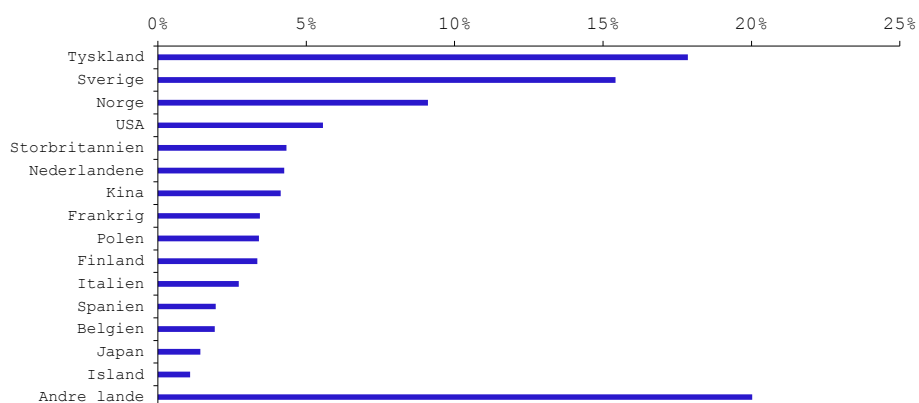
Figur 5: Engrosbranchens eksport fordelt på verdensdele, 2016



Kilde: Danmarks Statistik og egne beregninger

Ser man nærmere på, hvilke enkeltstående lande, engrosvirksomheder især sælger til, er Sverige, Tyskland og Norge de vigtigste eksportdestinationer med tilsammen 42 pct. af branchens samlede eksport.

Figur 6: Engrosbranchens eksport fordelt på destinationsland, 2016



Kilde: Danmarks Statistik og egne beregninger

Anm.: Kina er vist uden Hong Kong^v

Om dette notat

Arbejdet med analysenotatet er afsluttet den 21. marts.

Om Dansk Erhvervs Analysenotater

Dansk Erhverv udarbejder løbende analyser, som samles i analysenotater. Ambitionen er at udgøre et kvalificeret og anvendeligt beslutningsgrundlag i forhold til væsentlige, aktuelle udfordringer på alle områder, som har betydning for dansk erhvervsliv og den samfundsøkonomiske udvikling. Det er tilladt at citere fra Dansk Erhvervs analysenotater med tydelig henvisning til Dansk Erhverv.

Kontakt

Henvendelser angående analysen kan ske til chefkonsulent Malthe Munkøe på mmm@danskerhverv.dk eller tlf. 3374 6510.

Henvendelser angående engrosbranchen kan ske til markedschef Lotte Engbæk Larsen på lel@danskerhverv.dk eller tlf. 3374 6121.

NOTER

ⁱ Engrosbranchen er opgjort ved branchekoderne 46.001-46.007, dvs. inkl. agenturhandel, hvilket er den gængse opgørelsesmetode for engros

ⁱⁱ Baseret på Danmarks Statistiks nettoprisindeks

ⁱⁱⁱ Bemærk at data i figur 4 ikke er korrigeret for inflation, som det er tilfældet i figur 3. Det er meget normalt at betragte eksporttal i løbende priser bl.a. af hensyn til valutakursbevægelser, men det betyder, at niveauet ikke er direkte sammenligneligt med figur 3 længere tilbage i tid. 2017 er direkte sammenligneligt.

^{iv} Landefordelingen i figur 5 og 6 er baseret på Danmarks Statistiks udenrigsøkonomistatistik, mens eksportandel og eksportsalg i figur 4 er baseret på firmaernes momsindberetninger. Derfor er data nyere i figur 4 end i figur 5 og 6.

^v Inkl. Hong Kong ville Kina tegne sig for 5,1 pct. af engrosbranchens eksport. Erfaringsmæssigt kan mange varer, der importeres til Hong Kong, blive videresolgt til slutkunder på det kinesiske fastland