

- ANALYSENOTAT

Skidt sommer for de danske hoteller

Sommeren bød på blandende resultater for hotellerne rundt omkring i landet. Ved kysterne og i de store byer ude i landet var der pænt med gæster i juli, mens antallet af hotelgæster i København var kritisk lavt i alle sommermåneder. I år var i gennemsnit 33 pct. af hotelværelserne i Danmark i brug fra juni til august, mod 80 pct. sidste sommer.

København: Hård sommer for hovedstadens hoteller

Sommerens resultater viser med al tydelighed, at hotellerne i København har været hårdt påvirket af den fortsatte grænselukning til fjernmarkeder og de mange indrejserestriktioner, særligt 6-dages-reglen, som efter lang kritik blev annulleret medio august. Efterspørgslen blev også påvirket af udmeldingen om et forbud mod at overnatte i hovedstaden - en udmelding der 14 dage senere blev annulleret. I sommeren i år var 22 pct. af hotelværelserne i København i brug, mod 89 pct. sidste sommer.

Aarhus: God juli i et ellers dystert billede

Aarhus havde en kanon belægning i juli, mens juni og august var væsentlig under niveauet for sidste år. Hen over sommermånederne var 50 pct. af værelserne i brug, mod 75 pct. sidste år.

Aalborg: juli blev et tiltrængt lyspunkt

Belægningen i juli var næsten på niveau med sidste år, mens juni og august var mere lunkne. I sommeren i år var 46 pct. af hotelværelserne i Aalborg i brug, hvor det var 67 pct. sidste sommer.

Trekantområdet: Lidt under niveau i juli og august

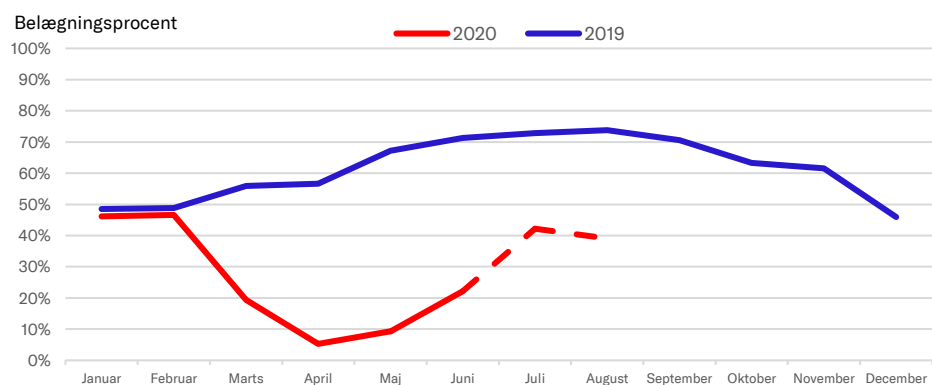
Trekantområdets hoteller havde en pæn juli, og belægningen i august var knap så nedadgående som i de andre områder. Om sommeren er normalt 71 pct. af hotelværelserne i Trekantområdet i brug, mens det i sommeren i år var 48 pct.

Odense: Hotellerne lider af manglende gæster fra udlandet

I Odense var det også tydeligt at fraværet af udenlandske turister ikke kunne opvejes af det danske marked. Sidste sommer var 63 pct. af hotelværelserne i Odense i brug, mens det i år kun var 36 pct.

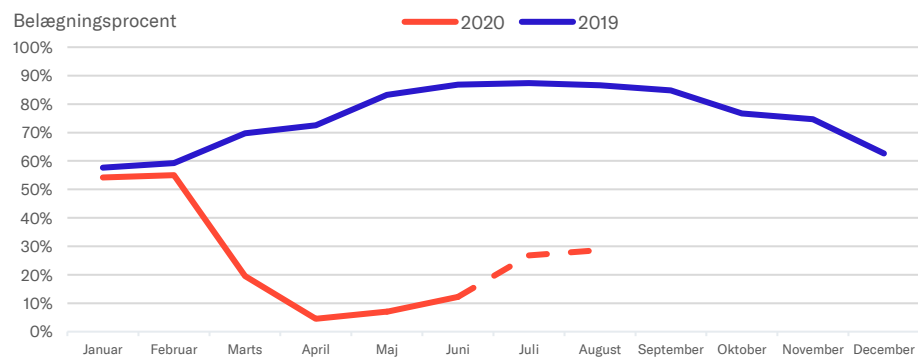
*Kilde: Benchmarking Alliance. Foreløbige tal for august 2020 er hentet d. 26. august.
Af: Lars Ramme Nielsen, chef for turisme og oplevelsesøkonomi*

Figur 1: Så mange hotelværelser er i brug i hele Danmark



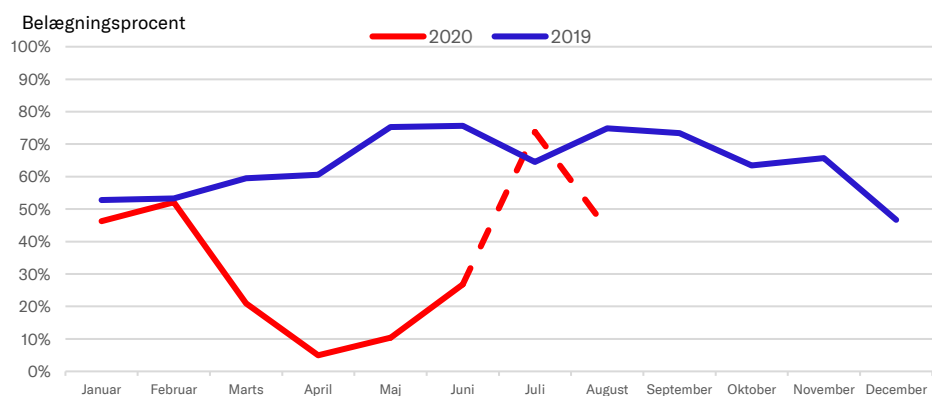
Kilde: Dansk Erhverv på baggrund af tal fra Danmarks Statistik. Juli og august er tal fra Benchmarking Alliance. Tal for august er foreløbige.

Figur 2: Så mange hotelværelser er i brug i København



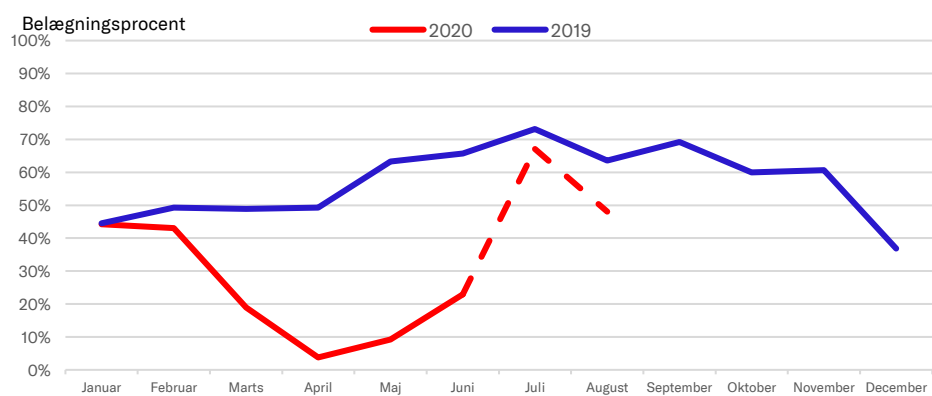
Kilde: Dansk Erhverv på baggrund af tal fra Danmarks Statistik. Juli og august er tal fra Benchmarking Alliance. Tal for august er foreløbige.

Figur 3: Så mange hotelværelser er i brug i Aarhus



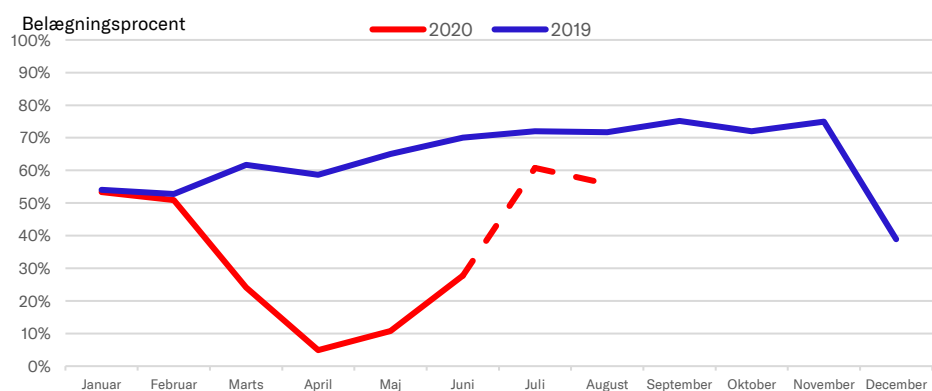
Kilde: Dansk Erhverv på baggrund af tal fra Danmarks Statistik. Juli og august er tal fra Benchmarking Alliance. Tal for august er foreløbige.

Figur 4: Så mange hotelværelser er i brug i Aalborg



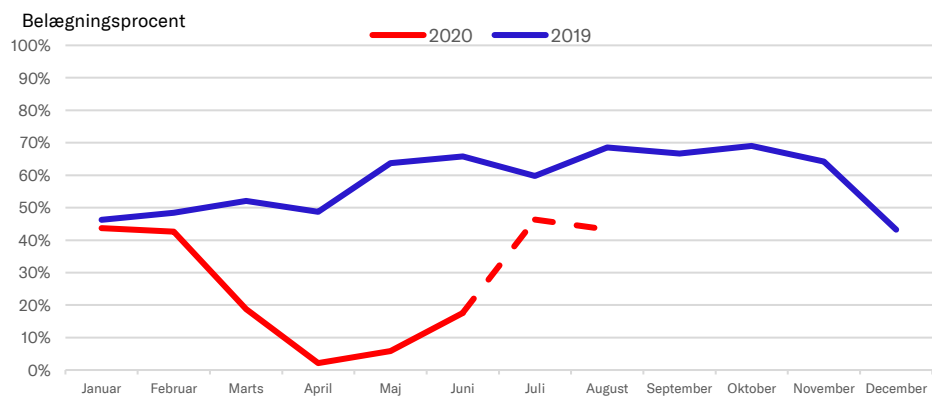
Kilde: Dansk Erhverv på baggrund af tal fra Danmarks Statistik. Juli og august er tal fra Benchmarking Alliance. Tal for august er foreløbige.

Figur 5: Så mange hotelværelser er i brug i Trekantområdet



Kilde: Dansk Erhverv på baggrund af tal fra Danmarks Statistik. Juli og august er tal fra Benchmarking Alliance. Tal for august er foreløbige.

Figur 6: Så mange hotelværelser er i brug i Odense



Kilde: Dansk Erhverv på baggrund af tal fra Danmarks Statistik. Juli og august er tal fra Benchmarking Alliance. Tal for august er foreløbige.