

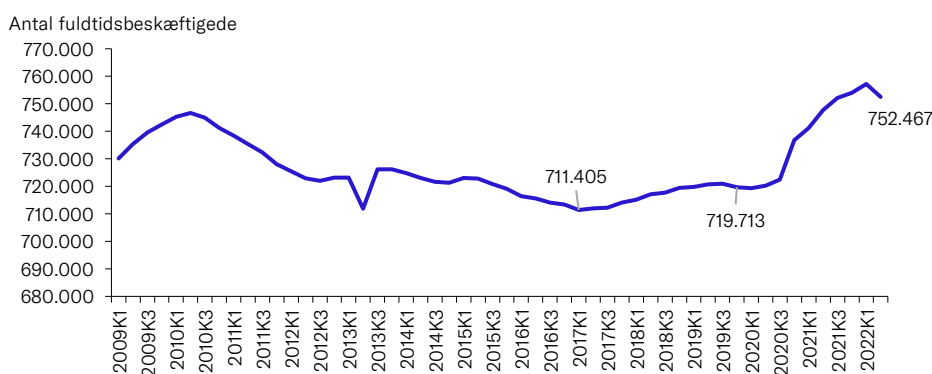
- ANALYSE

Administrative ansatte i det offentlige udgør en stigende andel af den offentlige beskæftigelse

I 1. kvartal i år var der mindst 93.000 beskæftiget med administration i den offentlige sektor på fuld tid. Siden 2016 er andelen, der arbejder med administration i den offentlige sektor vokset med 2 pct.point fra godt 10 pct. til godt 12 pct. Såfremt andelen af administrative ansatte i det offentlige kan føres tilbage til de godt 10 pct. af den offentlige beskæftigelse, kan det frigøre næsten 14.000 fuldtidsbeskæftigede i den offentlige sektor fremadrettet.

Fra 2010 og frem til og med 2016 er antallet af offentligt beskæftigede faldet stødt. Men efter 2016 er udviklingen vendt, og fra 2017 til 2022 steg den offentlige beskæftigelse med 41.000 fuldtidsbeskæftigede, se figur 1. Fra 2017 til 2019 steg det med ca. 8.000 fuldtidsbeskæftigede, men den steg især med coronakrisens indtog i Danmark, hvor der var et øget behov for arbejdskraft ifm. testudrulningen mv. Fra 4. kvartal 2019 til 2. kvartal 2022 steg den offentlige beskæftigelse således med ca. 33.000 på lidt over to år til alt ca. 752.000

Figur 1: **Antal fuldtidsbeskæftigede i offentlig forvaltning og service**



Kilde: Danmarks Statistik, tabel OBESK03.

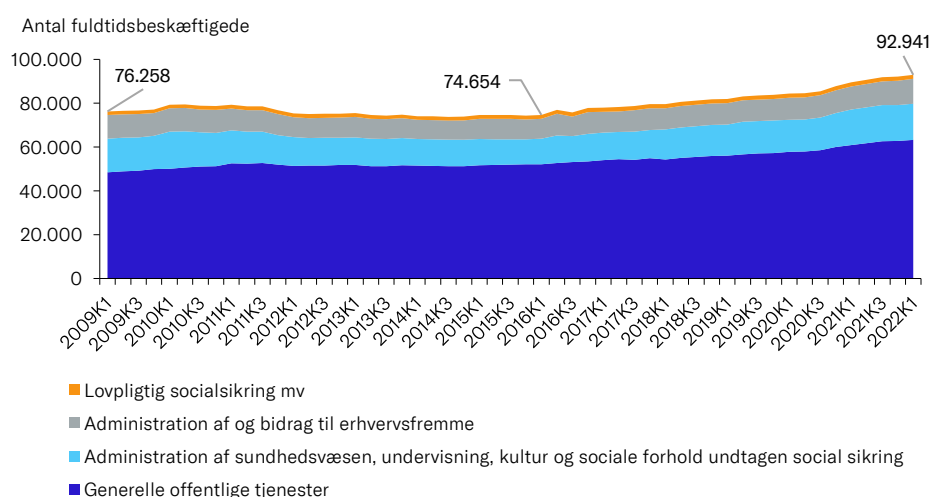
Note: Data er sæsonkorregeret. Faldet i fuldtidsbeskæftigede i 2013K2 skyldes lærerlockouten.

Stigningen i den offentlige beskæftigelse kan blandt andet tilskrives en stigning i antallet af administrative ansatte i den offentlige sektor.

Siden 2016 er beskæftigelsen i den offentlige administration vokset fra omkring 75.000 fuldtidsansatte til omkring 93.000 fuldtidsansatte her i starten af 2022, en vækst på næsten 25 pct, se figur 2.

Fra 1. kvartal 2016 til 4. kvartal 2019 før coronakrisen, hvor den samlede offentlige beskæftigelse steg med 3.300 fuldtidsbeskæftigede, steg den offentlige administration med 9.100 fuldtidsbeskæftigede. Altså næsten tre gange så meget som den samlede offentlige beskæftigede. Fra 4. kvartal 2019 til 1. kvartal i år er fuldtidsbeskæftigelsen i den offentlige administration steget med yderligere 9.140 årsværk. Det er en stigning på næsten 11 pct. og bringer det samlede antal fuldtidsbeskæftigede til offentlig administration op på 93.000.

Figur 2: **Fuldtidsbeskæftigede inden for offentlig administration**



Kilde: Særkørsel fra Danmarks Statistik.

Note: Data er sæsonkorregeret. De fire underbrancher dækker over branchen 84.00.1 offentlig administration

De offentlige administrative arbejdere er i denne analyse defineret ud fra de fire branchekoder angivet i figur 2. Selve afgrænsningen er således baseret på tilhørsforholdet til de offentlige administrative brancher. For uddybning af brancherne og deres afgrænsninger, se faktaboks 1 bagerst i analysen. Samtidig vil der forventeligt være flere offentligt ansatte end de knap 93.000, der ligeledes arbejder med administration i andre offentlige brancher, men som tallene ikke dækker over.

Udvikling i den administrative beskæftigelse på tværs af underbrancher

Underbranchen 'Generelle offentlige tjenester' er den største indenfor offentlig administration med 63.000 ansatte årsværk i starten af 2022. Branchen er vokset med 21 pct. fra 1. kvartal 2016 til 1. kvartal 2022 svarende til 11.100 fuldtidsbeskæftigede. Det svarer

til knap 2/3 af den samlede beskæftigelsesvækst indenfor offentlig administration i perioden.

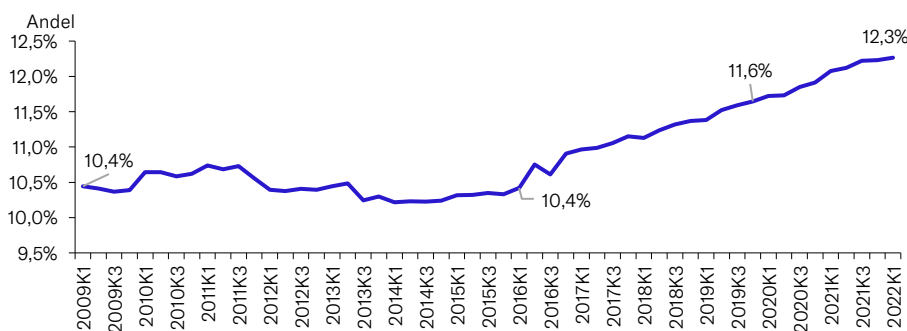
Branchen dækker over den generelle administration af ministerier, styrelser, regioner og kommuner, men eksklusiv offentlig administration inden for sundhedsvæsenet, undervisning mv., som hører under branchen 'Administration af sundhedsvæsen, undervisning, kultur og sociale forhold'. Denne branche er den næststørste under den offentlige administration, og er vokset med 42 pct. fra 1. kvartal 2016 til 1. kvartal 2022. Det svarer til en stigning på omtrent 4.900 årsværk.

Herefter kommer underbranchen 'Administration af og bidrag til erhvervsfremme', som er vokset med 19 pct. svarende til 2.300 fuldtidsbeskæftigede. I underbranchen 'Lovpligtig socialsikring' var beskæftigelsen stort set uændret fra 1. kvartal 2016 til 1. kvartal 2020.

Offentlig administration fylder stadig mere af den offentlige beskæftigelse

Den offentlige administration udgjorde omtrent 10,4 pct. af den samlede offentlige beskæftigelse i perioden fra 2009 til starten af 2016, men er siden 2016 steget uafbrudt, se figur 3. Selv efter coronakrisens indtog i Danmark, hvor antallet af beskæftigede i den offentlige beskæftigelse steg markant, er den offentlige administrations andel af den offentlige beskæftigelse steget. Andelen af beskæftigede i den offentlige administration udgjorde 11,6 pct. af den offentlige beskæftigelse inden coronakrisen ramte Danmark, og på lidt over to år er den andel steget til 12,3 pct.

Figur 3: **Udvikling i andelen af fuldtidsbeskæftigede i den offentlige administration ud af den samlede offentlige beskæftigelse**



Kilde: Særkørsel fra Danmarks Statistik og egne beregninger.

Note: Data er sæsonkorigeret.

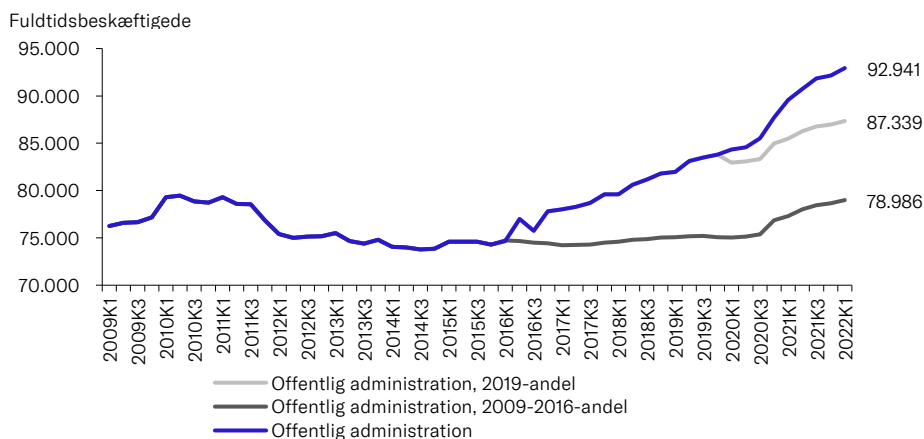
14.000 ekstra fuldtidsbeskæftigede i den offentlige administration

I starten af 2022 var der 93.000 fuldtidsbeskæftigede i den offentlige administration. Beskæftigelsen inden for den offentlige administration havde i dag imidlertid været markant været lavere, hvis den havde steget i samme takt som den samlede offentlige beskæftigelse.

Hvis beskæftigelsen i den offentlige administration som andel af den samlede offentlige beskæftigelse fastholdes på niveauet fra 2019, hvor coronakrisen ikke havde ramt Danmark, ville der kun være 87.400 fuldtidsbeskæftigede i den offentlige administration her i starten af 2022, se figur 4. Det svarer til, at der i 1. kvartal af 2022 er 5.500 flere fuldtidsbeskæftigede til offentlig administration end der ellers ville have været, hvis andelen var forblevet på niveauet fra før coronakrisen.

Hvis andelen derimod havde ligget på samme niveau som i perioden fra 2009 til starten af 2016, så ville der i 1. kvartal af 2022 alene have været ansat omkring 79.000 årsværk i den offentlige administration. Det svarer til en forskel på næsten 14.000 årsværk fra det faktiske niveau i starten af 2022. Det betyder også, at hvis andelen af offentlige administrative ansatte kan føres tilbage til niveauet for perioden fra 2009 til 2016, kan der fremadrettet frigøres 14.000 årsværk.

Figur 4: **Udviklingen i fuldtidsansatte i den offentlige administration sammenlignet med udviklingen ved samme andel af den offentlige beskæftigelse som i perioden 2009-2016 og i 2019**



Kilde: Særkørsel fra Danmarks Statistik og egne beregninger.

Note: Data er sæsonkorigeret.

Boks 1: Angivelsen af branchen 84.00.1 offentlig administration:

- 84.11.00 Generelle offentlige tjenester: Branchen omfatter generel offentlig administration af ministerier, styrelser, regioner og kommuner. Derudover inkluderer branchen også Folketinget, Rigsrevisionen, Danmarks Statistik mv.
- 84.12.00 Administration af sundhedsvæsen, undervisning, kultur og sociale forhold undtagen social sikring: Branchen omfatter offentlig administration af sundhedsvæsen, undervisning, kultur og sociale forhold. Almindelig undervisning, sundhedsvæsenet samt biblioteker og statslige arkiver indgår ikke i branchen.
- 84.13.00 Administration af og bidrag til erhvervsfremme: Branchen omfatter offentlig administration af erhvervsøkonomiske ordninger. Det gælder blandt andet styrelser som Naturstyrelsen, Energistyrelsen, Vejdirektoratet mv.
- 84.30.00 Lovpligtig socialsikring mv.: Branchen omfatter bl.a. Lønmodtagernes Garantifond, A-kasser og lignende. Det inkluderer også arbejdsløshedskasser.

Kilde: Danmarks Statistik, klassifikation af DB07 branchekoder.

Om dette notat

Arbejdet med analysenotatet er afsluttet den 7. september 2022.

Om Dansk Erhvervs Analysenotater

Dansk Erhverv udarbejder løbende analyser, som samles i analysenotater. Ambitionen er at udgøre et kvalificeret og anvendeligt beslutningsgrundlag i forhold til væsentlige, aktuelle udfordringer på alle områder, som har betydning for dansk erhvervsliv og den samfundsøkonomiske udvikling. Det er tilladt at citere fra Dansk Erhvervs analysenotater med tydelig henvisning til Dansk Erhverv.

Kontakt

Henvendelser angående analysen kan ske til chef for analyse og samfundsøkonomi, Kasper Lindgaard, på kali@danskerhverv.dk eller på tlf. 3374 6103 eller til økonom, Mads Mathias Jensen, på mmj@danskerhverv.dk eller på tlf. 3374 6029.