

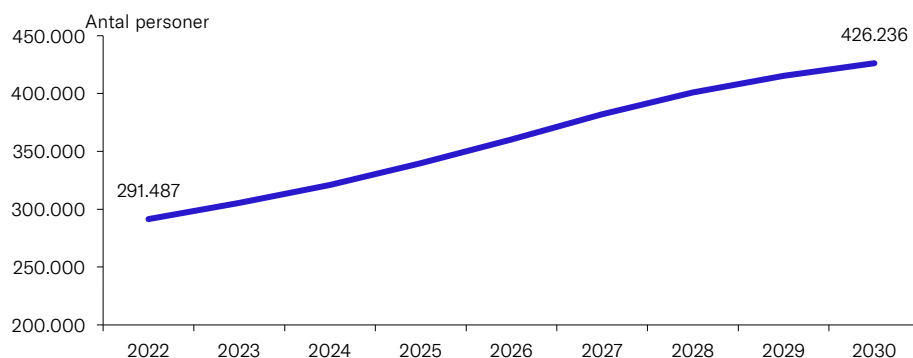
- ANALYSE

Kun hver tiende af de kommende ældre forventer at modtage velfærdstilbud af god kvalitet i fremtiden

Vi bliver flere og flere ældre i Danmark i de kommende år. Det lægger pres på ældreplejen og skaber en stigende bekymring til kvaliteten indenfor området. Kun hver tiende af de kommende ældre i alderen 60-69 år forventer, at kvaliteten vil være god, når de selv får brug for den i fremtiden.

Der bliver flere og flere ældre i de kommende år. Ifølge Danmarks Statistiks seneste befolkningsfremskrivning vil der i 2030 være ca. 426.236 danskere i alderen fra 80 år og op, se figur 1. Det er en stigning på 46,2 pct. i forhold til i år, hvor der er ca. 291.500 personer i alderen fra 80 år og op. I samme periode forventes arbejdsstyrken at falde med 0,3 pct.¹ Den store stigning i antallet af ældre over 80 år og faldet i arbejdsstyrken kommer til at udfordre ældreplejen og den kvalitet, der bliver udbudt.

Figur 1: **Udvikling i antal ældre i alderen 80 år og derover, 2022-2030**



Kilde: Danmarks Statistik, tabel FRDK122.

Kun 16 pct. af de kommende ældre har et godt indtryk af ældreplejen i dag.

16 pct. af de kommende ældre har et godt indtryk af ældreplejen i dag

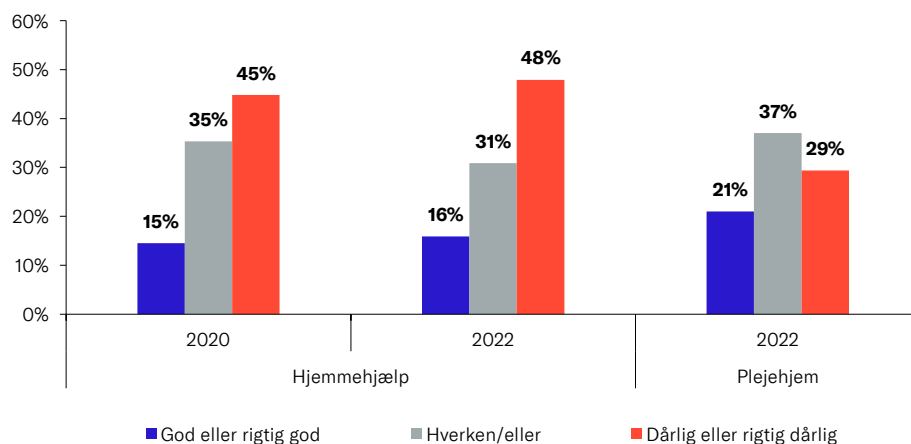
Den store stigning i antallet af ældre frem mod 2030 vil lægge pres på kvaliteten af ældreplejen herunder hjemmehjælpen og plejehjemmene. Særligt i takt med at arbejdsstyrken falder. Spørger man de kommende ældre i alderen 60-69 år, er det allerede i dag kun 16 pct. af de kommende ældre, der har et godt eller rigtig godt indtryk af kvaliteten af hjemmehjælpen. Derimod har halvdelen af de kommende ældre et dårligt indtryk af hjemmehjælpens kvalitet, se figur 2.

Sidst Dansk Erhverv undersøgte de kommende ældres holdning til kvaliteten af hjemmehjælpen i 2020 havde 15 pct. af et godt indtryk af kvaliteten, mens 45 pct. havde et dårligt indtryk. Det understreger, at de kommende ældre ikke har fået et bedre indtryk af kvaliteten siden.

De kommende ældre har derimod et lidt bedre indtryk af kvaliteten på plejehjemmene. Hver femte af de adspurgte har et godt eller rigtig godt indtryk, mens lidt mindre end hver tredje har et dårligt eller rigtig dårligt indtryk af kvaliteten. 37 pct. har hverken et godt eller dårligt indtryk af kvaliteten på plejehjemmene i dag.

Det er vigtigt at understrege, at kun få personer i alderen 60-69 år modtager hjemmehjælp og er på plejehjem i dag. Deres vurderinger må derfor bero på det, de ser og hører. Der vil dog være mange i denne målgruppe, som enten har forældre eller andre pårørende, som har været i kontakt med den danske plejesektor inden for de seneste år, hvilket giver dem et bedre grundlag for at vurdere kvaliteten.

Figur 2: **Hvad er dit overordnede indtryk af kvaliteten af de velfærdstilbud, som de ældre modtager via hjemmehjælp og plejehjem i dag?**



Kilde: Norstat for Dansk Erhverv, juni 2022

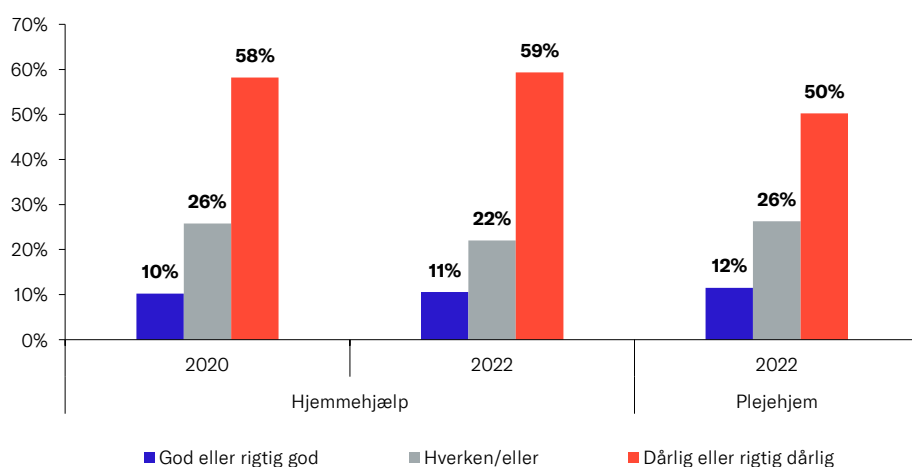
Note: n (2022) = 1.007, n (2020) = 1.006. Kategorien "ved ikke" fremgår ikke i ovenstående figur.

Kun én ud af ti af de kommende ældre forventer god kvalitet i ældreplejen i fremtiden

Figur 3 nedenfor viser, at kun hver tiende af de kommende ældre i alderen 60-69 år forventer, at kvaliteten af ældreplejen i hjemmet og på plejehjem vil være god, når de selv får brug for den. Seks ud af ti har derimod dårlige forventninger til fremtidens kvalitet af hjemmehjælp. Dansk Erhverv har også spurgt de kommende ældre til deres ønsker til kvaliteten i ældreplejen. Her svarer ni ud af ti af de kommende ældre, at de ønsker gode eller rigtig gode velfærdstilbud, når de bliver ældre og får brug for pleje. Det står derfor i stærk kontrast til opfattelsen af kvaliteten i dag, og det stiller krav til den fremtidige ældrepleje, hvis den skal leve op til borgernes forventninger.

Indtrykket af hjemmehjælpens kvalitet er i tråd med den sidst foretaget undersøgelse, og der har ikke været signifikante udviklinger siden. De kommende ældre har stadig lave forventninger til hjemmehjælpen i fremtiden. Dog er forventningerne til kvaliteten af plejehjemmene lidt mindre dårlige end for hjemmehjælpen. Her er det ca. halvdelen af de kommende ældre, som forventer en dårlig eller rigtig dårlig kvalitet på plejehjemmene, når de selv bliver ældre. Men det er stadig kun lidt mere end én ud af ti, som forventer, at kvaliteten vil være god eller rigtig god.

Figur 3: **Hvordan tror du, at kvaliteten af velfærdstilbuddene vil være, når du selv bliver ældre og får brug for hjemmehjælp eller plejehjem?**



Kilde: Norstat for Dansk Erhverv, juni 2022

Note: n (2022) = 1.007, n (2020) = 1.006. Kategorien "ved ikke" fremgår ikke i ovenstående figur.

Der skal kigges andre veje end blot offentlige leverandører for at opretholde kvaliteten

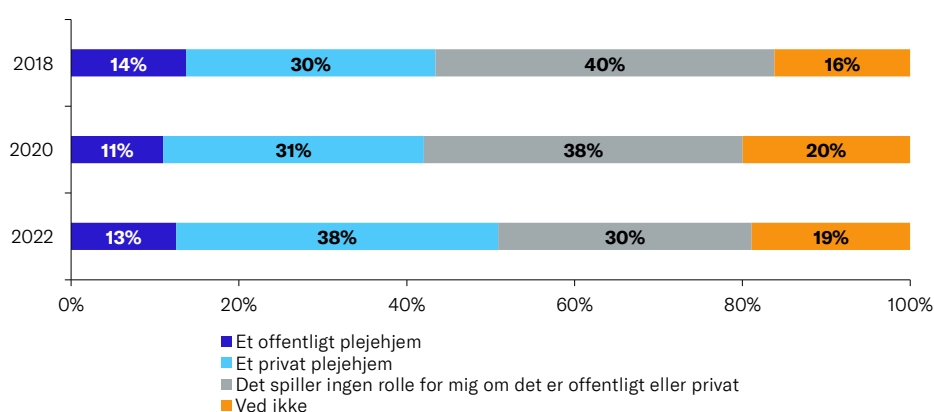
I forlængelse af de kommende ældres forventninger til plejehjemmene, hvor hver tiende forventer en god kvalitet, er der i dag flere, der vil vælge et privat plejehjem fremfor et offentligt. Knap fire ud af ti af de kommende ældre vil vælge et privat plejehjem fremfor et offentligt, hvis de skulle vælge i dag. I 2018 og 2020 ville tre ud af ti vælge et privat

Kun én ud af ti forventer at modtage velfærdstilbud af god kvalitet, når de selv skal bruge den.

Fire ud af ti vil vælge et privat plejehjem, hvis de skulle vælge i dag.

plejehjem. Der er altså sket en væsentlig stigning på blot fire år. I takt med at flere og flere vil foretrække et privat plejehjem, er det derfor vigtigt, at der bliver arbejdet på at få flere private friplejehjem, der kan understøtte ønsket om private leverandører på området.

Figur 4: **Hvis du skulle træffe beslutning i dag, ville du så vælge et offentligt eller privat plejehjem?**



Kilde: Norstat for Dansk Erhverv, juni 2022

Note: n (2022) = 1.007, n (2020) = 1.006, n (2018) = 1.005.

Om dette notat

Arbejdet med analysenotatet er afsluttet den 19. september 2022.

Om Dansk Erhvervs Analysenotater

Dansk Erhverv udarbejder løbende analyser, som samles i analysenotater. Ambitionen er at udgøre et kvalificeret og anvendeligt beslutningsgrundlag i forhold til væsentlige, aktuelle udfordringer på alle områder, som har betydning for dansk erhvervsliv og den samfundsøkonomiske udvikling. Det er tilladt at citere fra Dansk Erhvervs analysenotater med tydelig henvisning til Dansk Erhverv.

Kontakt

Henvendelser angående analysen kan ske til økonom Mads Mathias Jensen på mmj@danskerhverv.dk eller på tlf. 3374 6029. Henvendelser angående området kan ske til markedschef Troels Yde Toftdahl på tyto@danskerhverv.dk eller på tlf. 3374 6290.

Noter

¹ Danmarks Statistik, tabel FRDK122. Arbejdsstyrken angiver personer i alderen 16-66 år.