


Den 11. juli 2019

Konjunkturblik: Branche-nøgletal for engroshandel med fødevarer

Branchens udvikling fsva. omsætning, lønsum og
fuldtidsansatte frem til 1. kvartal 2019



Engroshandel med fødevarer

Består af følgende branchekoder i Danmarks Statistik (detaljeret):

Engroshandel med frugt og grøntsager

Engroshandel med kød og kødprodukter

Engroshandel med mejeriprodukter, æg samt spiselige olier og fedtstoffer

Engroshandel med øl, mineralvand, frugt- og grøntsagssaft

Engroshandel med vin og spiritus

Engroshandel med tobaksvarer


Engroshandel med sukker, chokolade og sukkervarer

Engroshandel med kaffe, te, kakao og krydderier

Engroshandel med fisk og fiskeprodukter

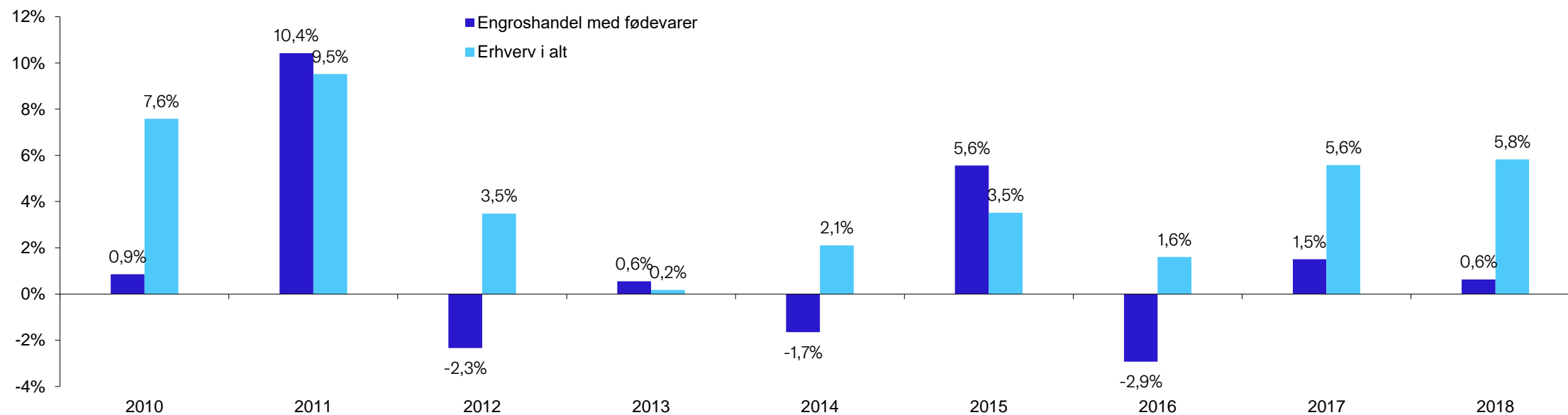
Specialiseret engroshandel med fødevarer i.a.n.

Ikke-specialiseret engroshandel med føde-, drikke- og tobaksvarer



Omsætning

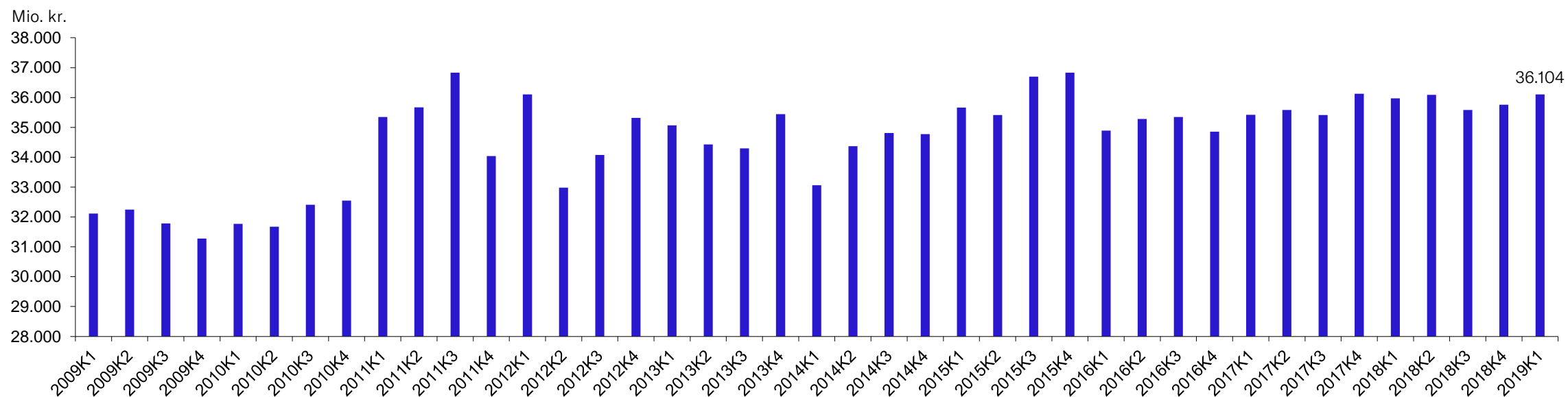
Figur 1: Årlig omsætningsudvikling i branchen og i erhvervslivet som helhed



Dansk Erhverv pba. Danmarks Statistik, jf. databeskrivelsen. Omsætningen er ex. moms.
Data er angivet i løbende priser.

Omsætning

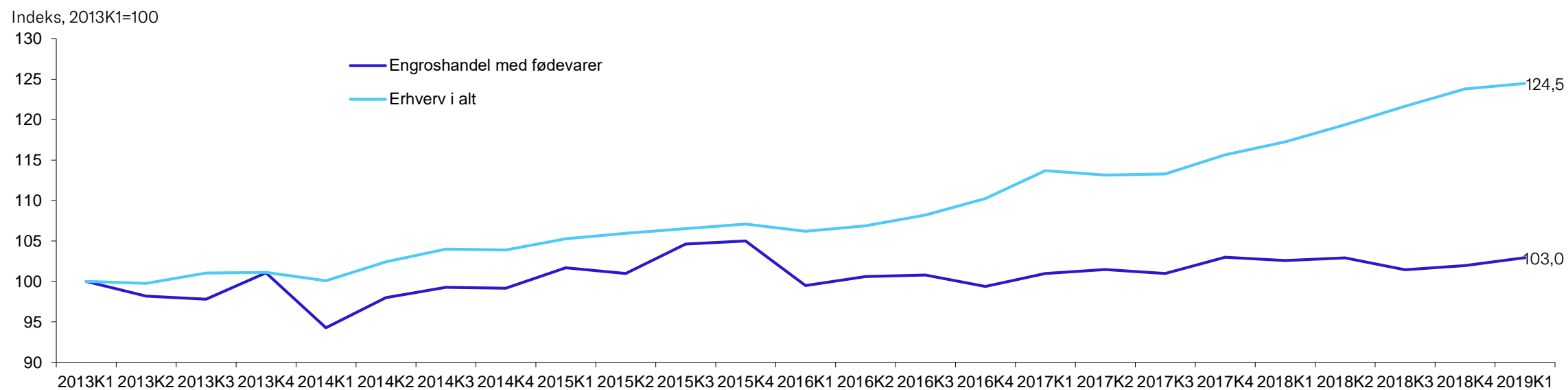
Figur 2: Kvartalsvis omsætning i branchen



Dansk Erhverv pba. Danmarks Statistik, jf. databeskrivelsen. Omsætningen er ex. moms.
Data er angivet i sæsonkorrigeret og løbende priser.

Omsætning

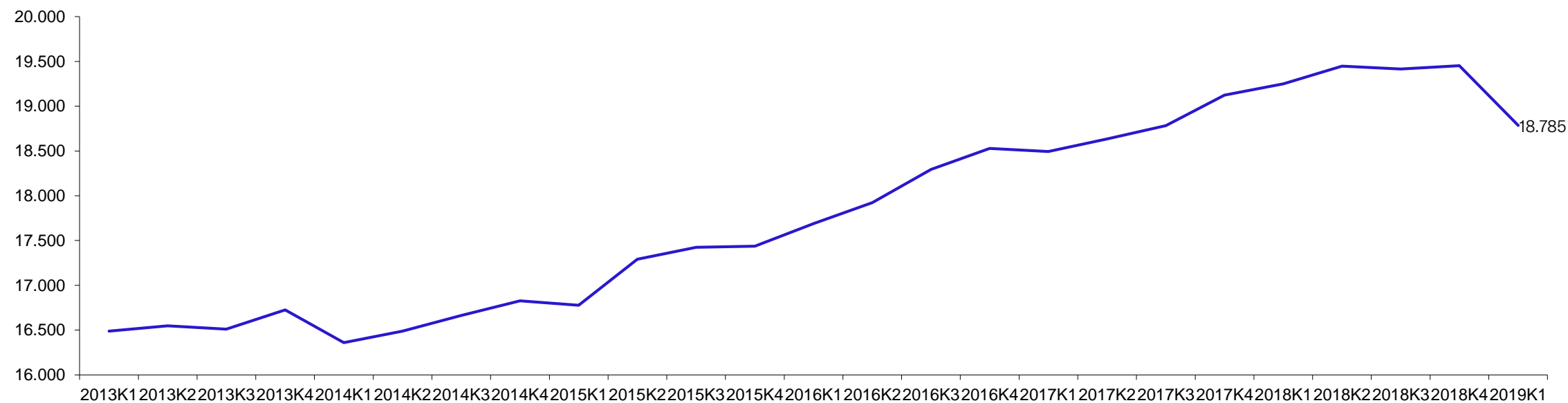
Figur 3: Kvartalsvis omsætning i branchen og i det samlede erhvervsliv



Dansk Erhverv pba. Danmarks Statistik, jf. databeskrivelsen. Omsætningen er ex. moms.
Data er angivet i sæsonkorrigeret og løbende priser.

Ansatte årsværk

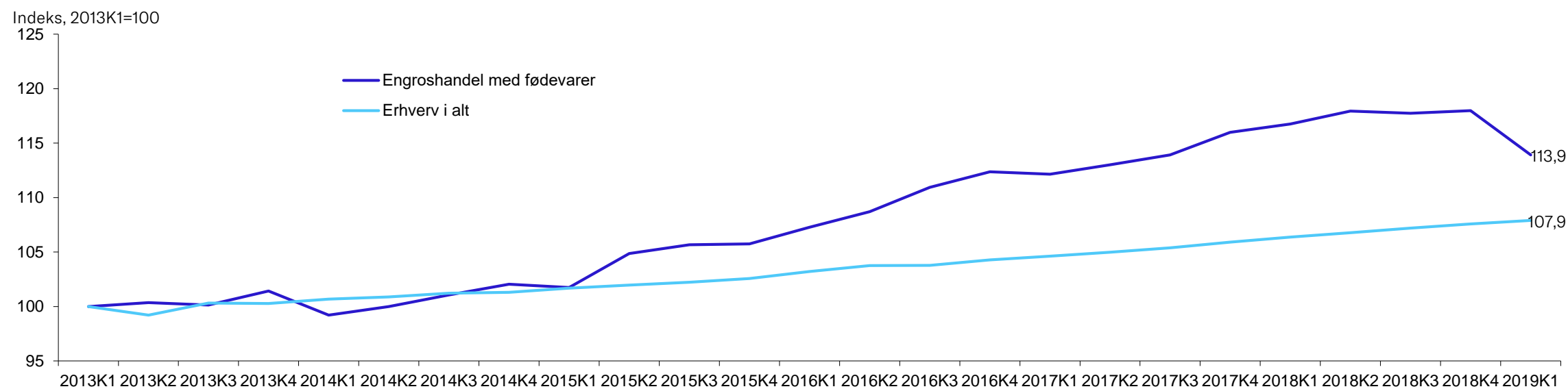
Figur 4: **Udvikling i antal ansatte årsværk i branchen**



Dansk Erhverv pba. Danmarks Statistik, jf. databeskrivelsen.
Data er sæsonkorrigeret.

Ansatte årsværk

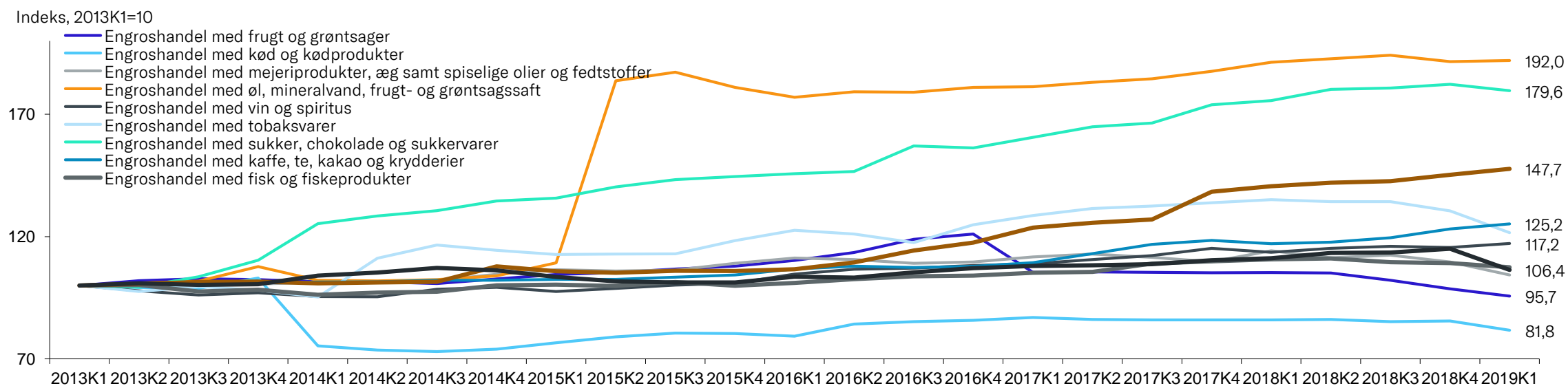
Figur 5: **Udvikling i antal ansatte årsværk i branchen og erhvervslivet som helhed**



Dansk Erhverv pba. Danmarks Statistik, jf. databeskrivelsen.
Data er sæsonkorrigeret.

Ansatte årsværk

Figur 6: **Udvikling i antal ansatte årsværk i de forskellige dele af branchen**



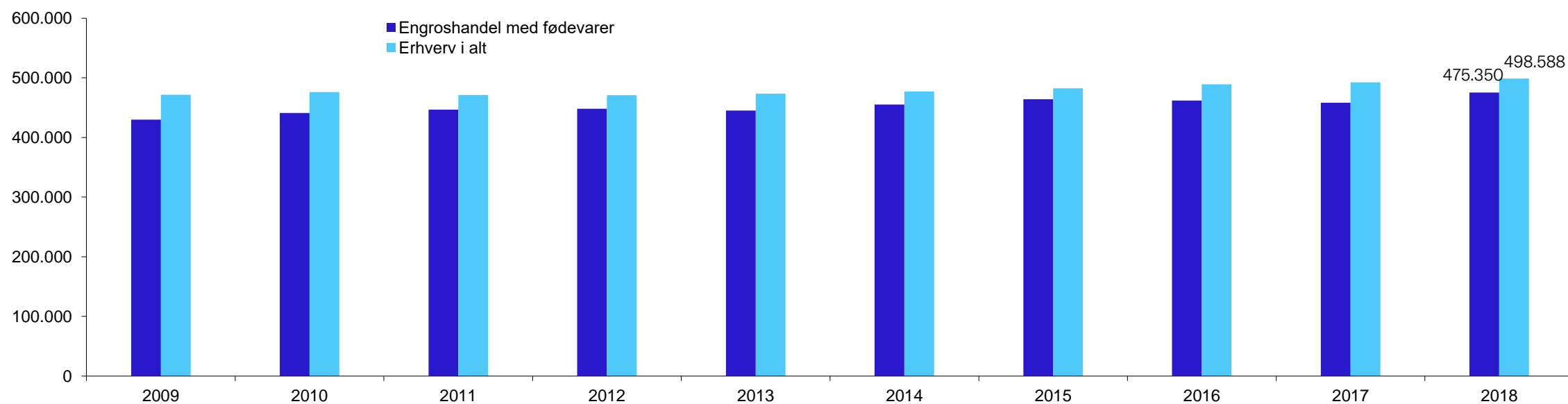
Dansk Erhverv pba. Danmarks Statistik, jf. databeskrivelsen.

Data er sæsonkorigeret.

Anm: Engroshandel med øl, mineralvand, frugt- og grøntsagssaft er underlagt diskretionering frem til 2015K1, hvorfor der fremgår et niveaubrud efter 2015K1.

Lønsum per årsværk

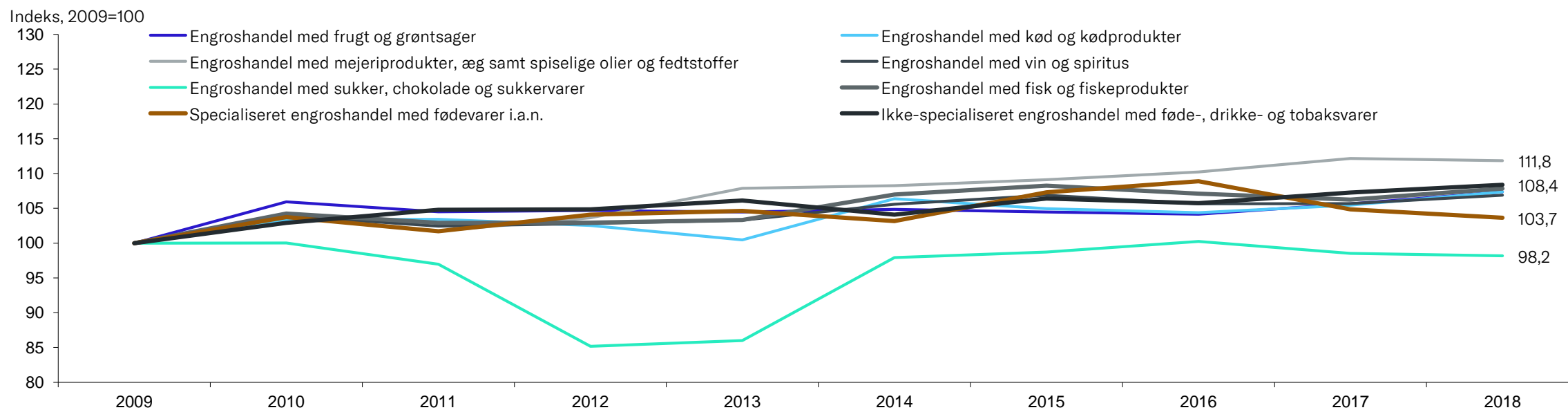
Figur 7: Årlig lønsum per ansat årsværk i branchen og i erhvervslivet som helhed



Dansk Erhverv p/ba. Danmarks Statistik, jf. databeskrivelsen.
Data er angivet i 2018-priser.

Lønsum per årsværk

Figur 8: Årlig lønsum per ansat årsværk i branchen



Dansk Erhverv pba. Danmarks Statistik, jf. databeskrivelsen. Engroshandel med tobaksvarer, engroshandel med kaffe, te og kakao og engroshandel med øl, mineralvand mv. er diskretoneret og dermed udeladt. Data er angivet i 2018-priser.

Fakta om data


Omsætningstal er fra Danmarks Statistiks FIKS-statistik, som er givet ved virksomhedernes momsindberetninger, dvs. at evt. momsfrataget salg ikke vil indgå. Omsætningen er ex. moms.

Oplysninger om antal **årsværk** er fra Danmarks Statistiks såkaldte e-indkomstregister, der er givet ved virksomhedernes indberetninger til e-indkomst. Bemærk, at data ikke omfatter selvstændige og medhjælpende ægtefæller (da disse ikke modtager løn), og at den samlede lønindberetning for branchen af Danmarks Statistik er omregnet til, hvad det svarer til som hele antal årsværk.

Lønsumstal er ligeledes fra Danmarks Statistiks e-indkomstregister. Tallene er, i modsætning til omsætningen, inflationskorrigerede med 2018 som basisår. Lønsummen indeholder ikke pensionsindbetalinger, hverken private eller arbejdsgiverbetalt.

Lønsum per årsværk er beregnet af Dansk Erhverv på baggrund af de to ovenstående statistikker.

Hvor data er vist kvartalsvist, er det, som beskrevet i figurerne, **sæsonkorrigeret** af Dansk Erhverv for at give et retvisende billede over tid.



Henvendelse

Ved opfølgende spørgsmål om branchenøgletal:

Chef for analyse og samfundsøkonomi
Katrine Ellersgaard Nielsen,
KAE@danskerhverv.dk