


Den 26. marts 2019

Konjunkturblik: Branche-nøgletal for engroshandel med fødevarer

Branchens udvikling fsva. omsætning, lønsum og
fuldtidsansatte frem til 4. kvartal 2018



Engroshandel med fødevarer

Består af følgende branchekoder i Danmarks Statistik (detaljeret):

Engroshandel med frugt og grøntsager

Engroshandel med kød og kødprodukter

Engroshandel med mejeriprodukter, æg samt spiselige olier og fedtstoffer

Engroshandel med øl, mineralvand, frugt- og grøntsagssaft

Engroshandel med vin og spiritus

Engroshandel med tobaksvarer


Engroshandel med sukker, chokolade og sukkervarer

Engroshandel med kaffe, te, kakao og krydderier

Engroshandel med fisk og fiskeprodukter

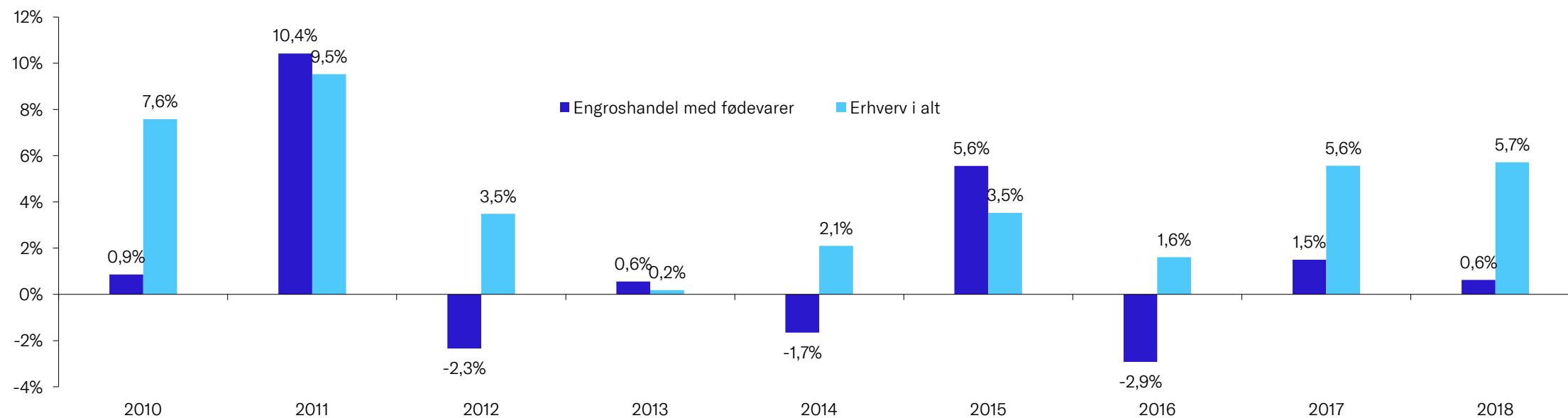
Specialiseret engroshandel med fødevarer i.a.n.

Ikke-specialiseret engroshandel med føde-, drikke- og tobaksvarer



Omsætning

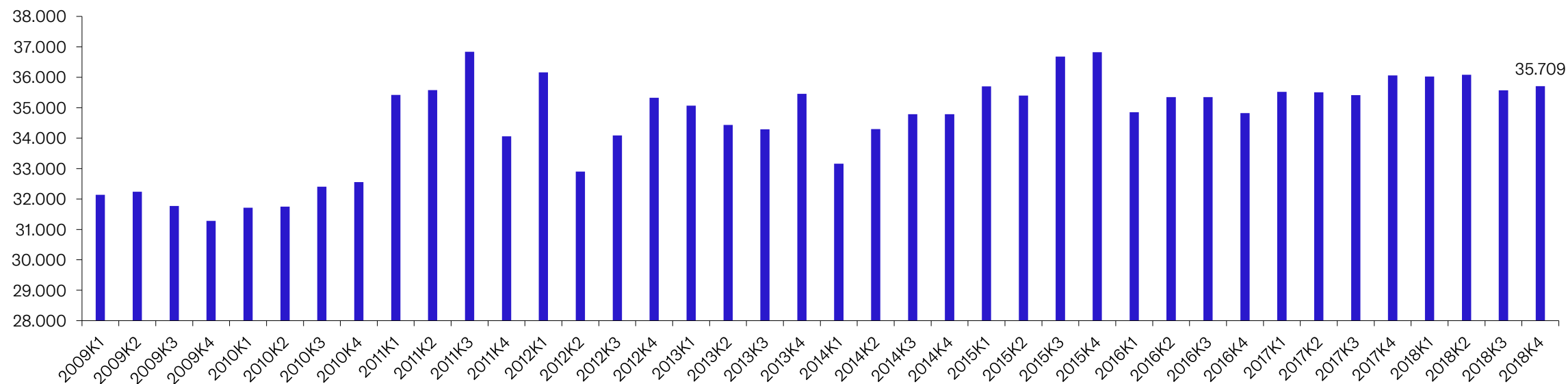
Figur 1: Årlig omsætningsudvikling i branchen og i erhvervslivet som helhed, løbende priser



Dansk Erhverv pba. Danmarks Statistik, jf. databeskrivelsen. Omsætningen er ex. moms.

Omsætning

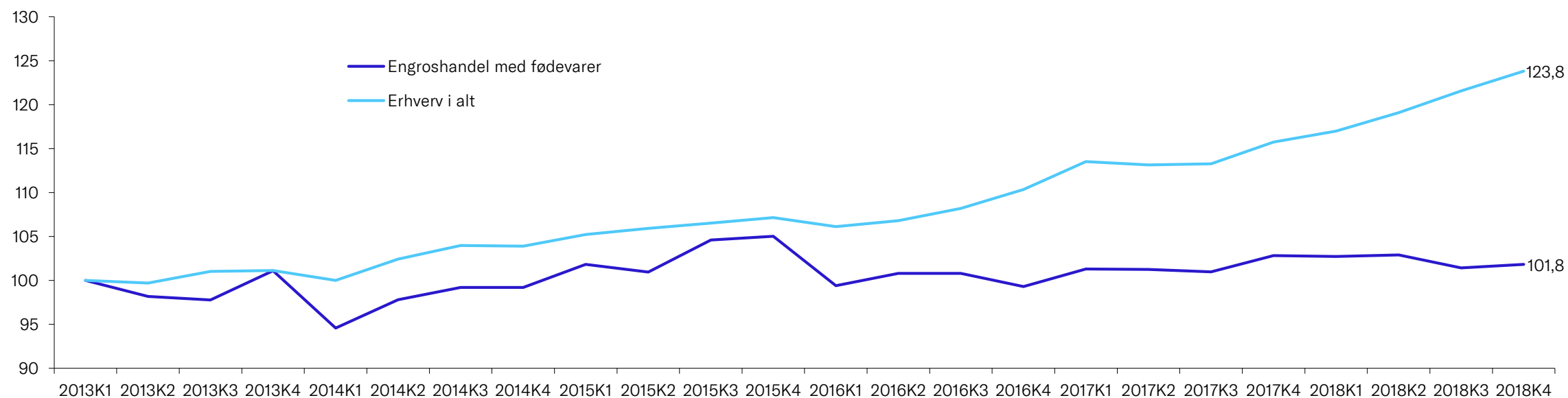
Figur 2: Kvartalsvis omsætning i branchen, mio. kr., løbende priser, sæsonkorrigeret



Dansk Erhverv pba. Danmarks Statistik, jf. databeskrivelsen. Omsætningen er ex. moms.

Omsætning

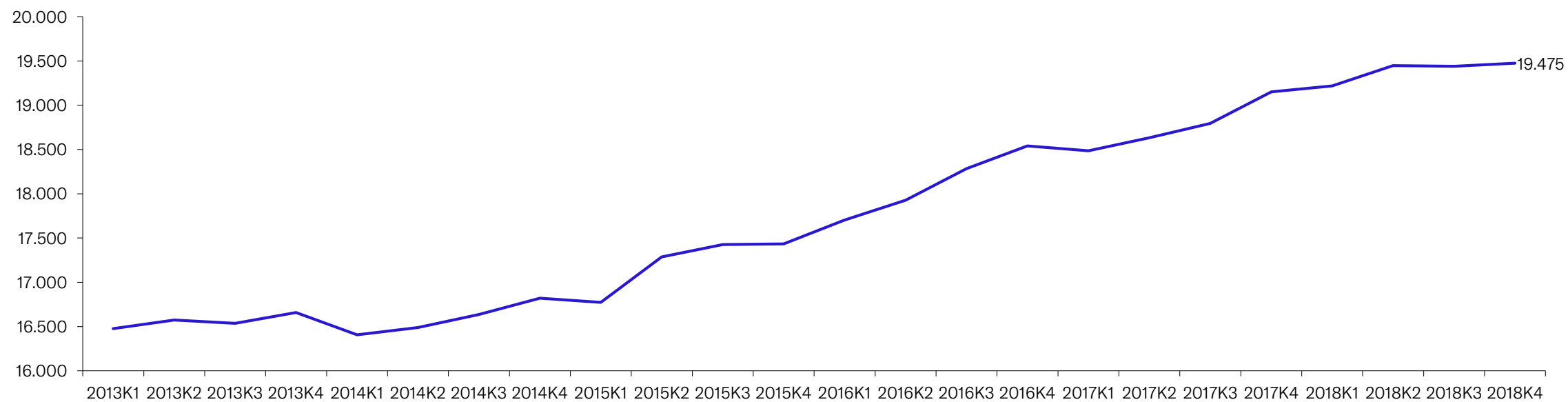
Figur 3: Kvartalsvis omsætning i branchen og i det samlede erhvervsliv, 2013K1=100, løbende priser, sæsonkorrigeret



Dansk Erhverv pba. Danmarks Statistik, jf. databeskrivelsen. Omsætningen er ex. moms.

Ansatte årsværk

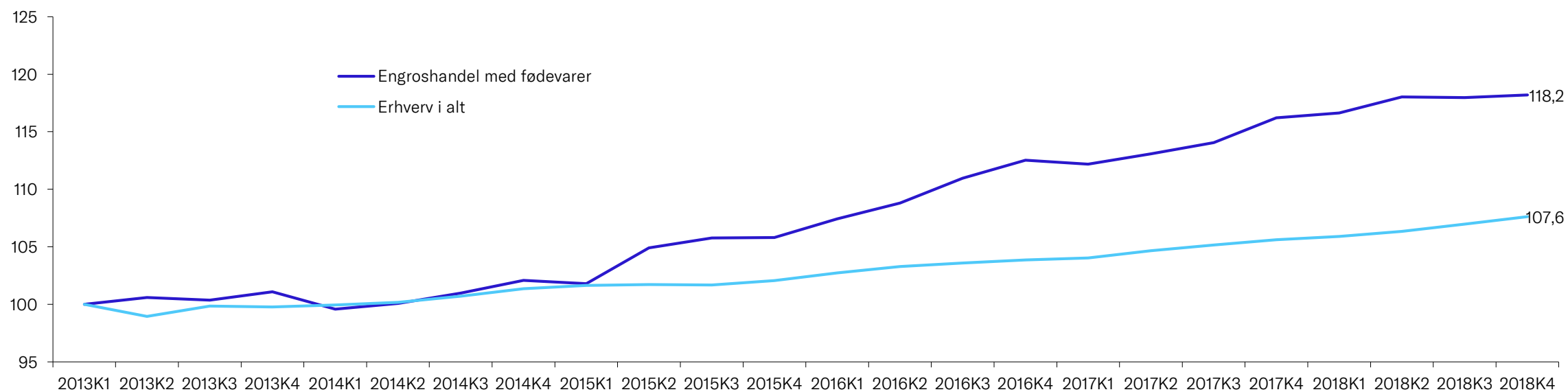
Figur 4: **Udvikling i antal ansatte årsværk i branchen, sæsonkorrigeret**



Dansk Erhverv pba. Danmarks Statistik, jf. databeskrivelsen

Ansatte årsværk

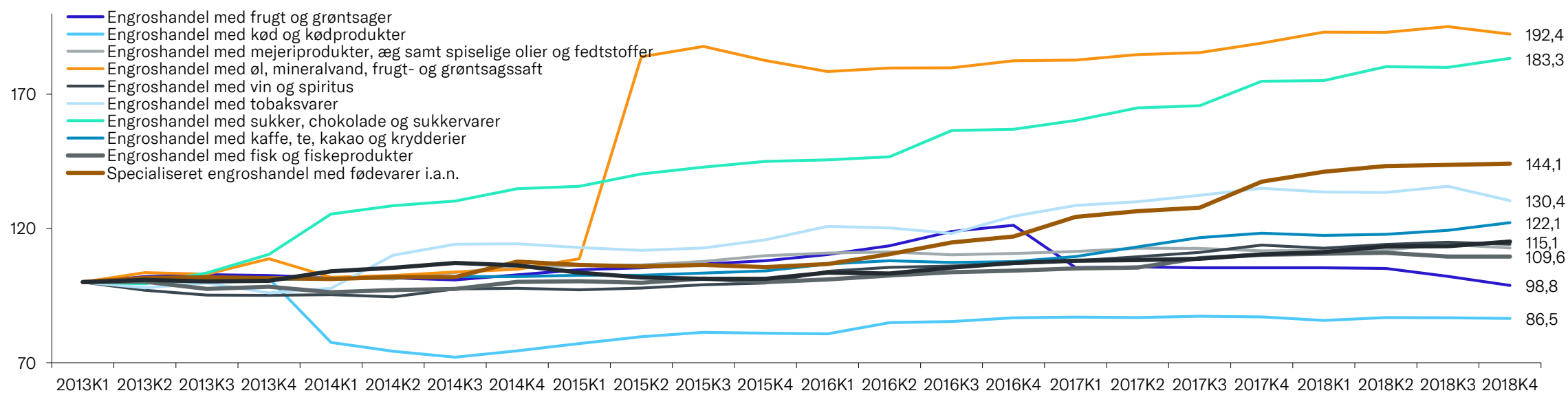
Figur 5: **Udvikling i antal ansatte årsværk i branchen og erhvervslivet som helhed, 2013K1=100, sæsonkorrigeret**



Dansk Erhverv pba. Danmarks Statistik, jf. databeskrivelsen

Ansatte årsværk

Figur 6: **Udvikling i antal ansatte årsværk i de forskellige dele af branchen, 2013K1=100, sæsonkorrigeret**

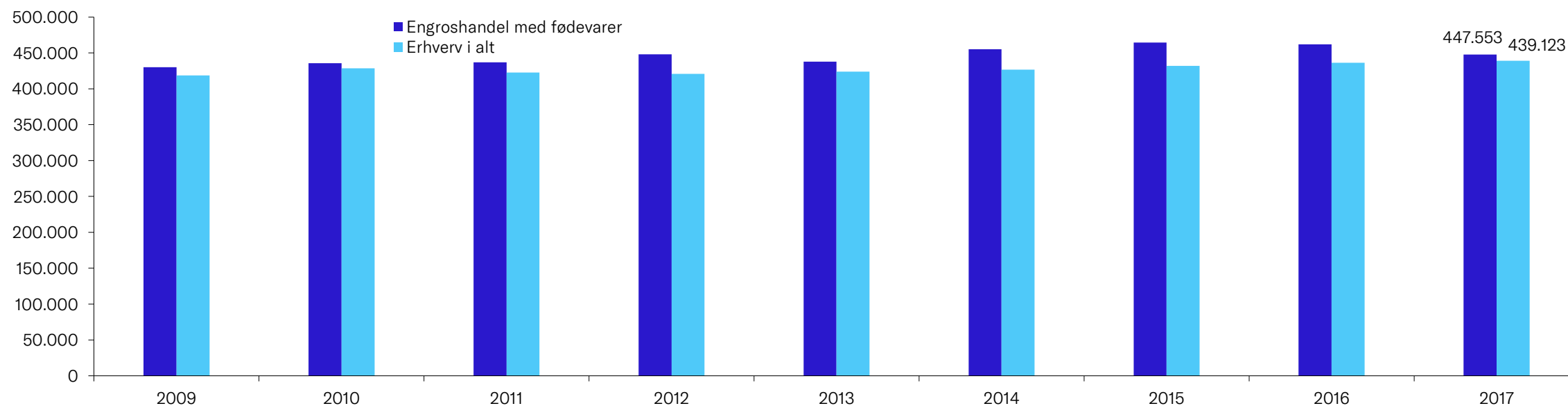


Dansk Erhverv pba. Danmarks Statistik, jf. databeskrivelsen

Anm: Engroshandel med øl, mineralvand, frugt- og grøntsagssaft er underlagt diskretionering frem til 2015K1, hvorfor der fremgår et niveaubrud efter 2015K1.

Lønsum per årsværk

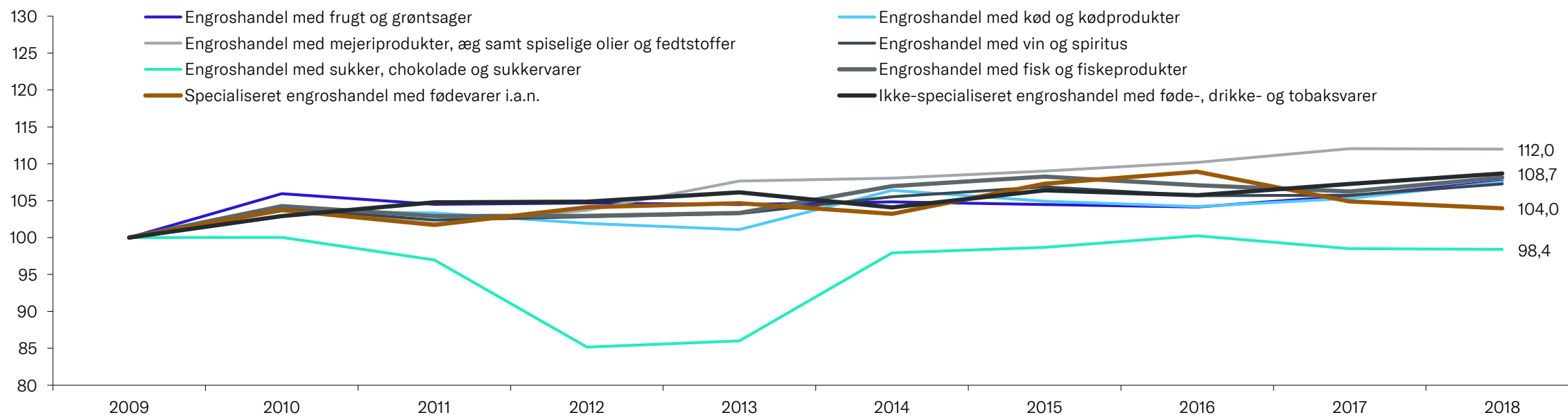
Figur 7: Årlig lønsum per ansat årsværk i branchen og i erhvervslivet som helhed, kr., faste priser



Dansk Erhverv pba. Danmarks Statistik, jf. databeskrivelsen

Lønsum per årsværk

Figur 8: Årlig lønsum per ansat årsværk i branchen, 2009=100, faste priser



Dansk Erhverv pba. Danmarks Statistik, jf. databeskrivelsen. Engroshandel med tobaksvarer, engroshandel med kaffe, te og kakao og engroshandel med øl, mineralvand mv. er diskretioneret og dermed udeladt.

Fakta om data


Omsætningstal er fra Danmarks Statistiks FIKS-statistik, som er givet ved virksomhedernes momsindberetninger, dvs. at evt. momsfrataget salg ikke vil indgå. Omsætningen er ex. moms.

Oplysninger om antal **årsværk** er fra Danmarks Statistiks såkaldte e-indkomstregister, der er givet ved virksomhedernes indberetninger til e-indkomst. Bemærk, at data ikke omfatter selvstændige og medhjælpende ægtefæller (da disse ikke modtager løn), og at den samlede lønindberetning for branchen af Danmarks Statistik er omregnet til, hvad det svarer til som hele antal årsværk.

Lønsumstal er ligeledes fra Danmarks Statistiks e-indkomstregister. Tallene er, i modsætning til omsætningen, inflationskorrigerede med 2018 som basisår. Lønsummen indeholder ikke pensionsindbetalinger, hverken private eller arbejdsgiverbetalt.

Lønsum per årsværk er beregnet af Dansk Erhverv på baggrund af de to ovenstående statistikker.

Hvor data er vist kvartalsvist, er det, som beskrevet i figurerne, **sæsonkorrigeret** af Dansk Erhverv for at give et retvisende billede over tid.



Henvendelse

Ved opfølgende spørgsmål om
branchenøgletal:

Analysechef Malthe Munkøe,
mmm@danskerhverv.dk

