

Markedsrapport Brasilien

Baggrund

Brasilien var i en historisk dyb recession i 2015 og 2016, men har siden haft positiv, om end lav vækst. Der er udsigt til øget vækst i de kommende år, og med over 200 mio. indbyggere er Brasilien et marked med store danske eksportmuligheder.

Tabel 1: Økonomiske nøgletal for Brasilien

	2015	2016	2017	2018 (skøn)	2019 (skøn)	2020 (skøn)
Real BNP-vækst (pct.)	-3,5	-3,3	1,1	1,2	2,5	2,4
Inflation (pct.)	10,7	6,3	2,9	3,7	4,0	3,8
Offentlig budgetbalance af BNP (pct.)	-8,3	-6,4	-8,0	-7,1	-5,8	-4,9
Offentlig gæld (brutto) af BNP	65,5	69,9	74,1	80,5	84,1	84,5
Betalingsbalancens løbende poster af BNP (pct.)	-3,0	-1,3	-0,3	-0,8	-1,4	-1,7
Valutakurs BRL:USD (gennemsnit)	3,3	3,5	3,2	3,7	3,8	3,9

Kilde: EIU, FEBRUAR 2019

Udgivet af: Dansk Erhverv i samarbejde med EKF - Danmarks Eksportkredit

Økonomisk udvikling

Brasilien havde en negativ økonomisk vækst på omkring 3,4 pct. i både 2015 og 2016, men har siden haft økonomisk fremgang. Efter en vækst på lidt over 1 pct. i 2017 og 2018 ventes væksten at stige til omkring 2,5 pct. i 2019 og 2020. Som følge af recessionen i 2015 og 2016 og den efterfølgende lave vækst blev arbejdsløsheden næsten fordoblet fra 2014 til 2018, idet den steg fra 6,5 pct. til 12,2 pct. i perioden. Arbejdsløsheden ventes dog at falde til 11,4 pct. i 2019 som følge af det økonomiske opsving.

Brasilien har haft store underskud på de offentlige finanser i de seneste år. Underskudet ventes at falde fra 7,1 pct. af BNP i 2018 til 5,8 pct. af BNP i 2019. Som følge af de store underskud steg den offentlige gæld fra 56 pct. af BNP i 2014 til omkring 80 pct. af BNP i 2018, hvilket er højt. Den stigende gæld har resulteret i, at statens kreditratings er blevet nedgraderet flere gange. Brasilien var ratet BBB frem til 2015, men var ratet BB-/BB-/Ba2 af Fitch, S&P og Moody's i februar 2019. Det er dog positivt, at den offentlige gæld altovervejende er i lokal valuta, hvilket mindsker valutakursrisici. Gælden ventes at stige til 84 pct. af BNP i 2019 til trods for forventninger om, at det vil lykkes politikerne at få vedtaget besparelser. Besparelserne ventes ikke at være nok til at sikre balance

mellem indtægter og udgifter, hvorfor der fortsat ventes underskud på de offentlige finanser og en høj offentlig gæld i de kommende år.

EKF vurderer, at Brasiliens eksterne balancer er acceptable. Der var et underskud på betalingsbalancens løbende poster på knap 1 pct. i 2018. Udlandsgælden udgjorde 29 pct. af BNP i 2018, og gældsserviceringen i forhold til eksporten var 33 pct., hvilket er acceptabelt. Det er positivt, at Brasilien har store valutareserver svarende til omkring 17 måneders importdækning. Den brasilianske real er blevet svækket markant over for US-dollar i de senere år, hvilket bl.a. skyldes den højere inflation i Brasilien end i USA. Man skal således være opmærksom på valutakursrisici, når man eksporterer til Brasilien.

Tabel 2: **Brasiliens handelsforhold til Danmark**

Dobbeltbeskatningsaftale med Brasilien	Ja
Brasilianske investeringer i Danmark (beholdning 3. kvartal 2018)	0,7 mia. DKK.
Danske investeringer i Brasilien (beholdning 3. kvartal 2018)	7,3 mia. DKK.
Dansk vareeksport til Brasilien 2018	4,1 mia. DKK.
Dansk tjenesteeksport til Brasilien 2018	4,1 mia. DKK.
Dansk vare- og tjenesteeksport til Brasilien 2018	7,5 mia. DKK.
Dansk vareimport fra Brasilien 2018	2,8 mia. DKK.
Dansk tjenesteimport fra Brasilien 2018	2,2 mia. DKK.
Dansk vare- og tjenesteimport fra Brasilien 2018	5,0 mia. DKK.
Danske datterselskaber i Brasilien 2018	144, (28.956 ansatte i alt)

Kilde: SKAT og Danmarks Statistik

Tabel 3: **Eksportudsigt for Brasilien**

	2018 (skøn)	2019 (skøn)	2020 (skøn)
Vækst i dansk vareeksport til Brasilien (pct.)	-1,8	6,8	6,3
Vækst i dansk tjenesteeksport til Brasilien (pct.)	-9,2	-4,4	-1,9
Vækst i vare- og tjenesteeksport til Brasilien (pct.)	-5,5	1,5	2,6


Kilde: Udenrigsministeriet

Politisk udvikling

Den højreorienterede populist Jair Bolsonaro vandt præsidentvalget i oktober 2018 og blev indsat den 1. januar 2019 for en 4-årig periode. Brasiliens Kongres er fragmenteret, hvilket kan gøre det svært at få gennemført nødvendige reformer og besparelser. Bolsonaros parti Partido Social Liberal har under 10 pct. af pladserne i underhuset og endnu færre i overhuset. Der er hele 30 partier i underhuset og 21 i Senatet. Det ventes, at Kongressen vil vedtage en hårdt tiltrængt pensionsreform i år, som skal sikre en holdbar gældsudvikling. Der er dog risiko for, at reformen bliver udvandet, da det kan blive svært at nå til enighed. Brasiliens regeringer har i de senere år ikke været i stand til at få vedtaget nødvendige økonomiske opstramninger af de offentlige finanser, hvilket har fået den offentlige gæld til at vokse kraftigt.

Præsident Bolsonaros økonomiske team støtter fri-markedspolitikker, men ønsket om liberalisering og privatiseringer af offentlige virksomheder vil møde modstand fra Kongressen. Privatiseringerne skal være med til at mindske underskuddet på de offentlige finanser. Bolsonaros regering vil også lancere kriminalitets- og korruptionsreformer i et forsøg på at bekæmpe disse store problemer. Brasilien har i de senere været hårdt ramt af korruptionsskandaler, der har involveret mange højtstående politikere og en række store virksomheder.

Tabel 4: **Brasilien på globale ranglister**

	
WIPO's Global Innovation Index	64 (ud af 126)
World Economic Forum's Global Competitiveness Index	72 (ud af 140)
Transparency Internationals "Corruption by country"(efter laveste niveau)	105 (ud af 180)
Verdensbankens "Ease of doing business" (samlet score)	16 (ud af 190)
Verdensbankens individuelle parametre:	
Bureaukrati ved opstart af virksomhed (efter laveste niveau)	140 (ud af 190)
Adgang til kredit (efter nemmeste adgang)	99 (ud af 190)
Beskyttelse af mindretalsaktionærer (efter mest effektive beskyttelse)	48 (ud af 190)
Bureaukrati for virksomheder ved eksport/import (efter laveste niveau)	106 (ud af 190)

Kilde: Se kildehenvisning på sidste side

Tabel 5: **Markedsmuligheder**

Energi. Brasilien er det største elmarked i Latinamerika. Der ventes stigende efterspørgsel efter el i Brasilien i de kommende år, hvilket giver danske eksportmuligheder inden for bl.a. vindenergi og termisk energi. Olie- og gassektoren rummer også meget store muligheder, da Brasilien har store oliereserver.

Landbrug og fødevarerindustri. Brasilien har en meget stor landbrugs- og fødevarerindustri, hvor danske virksomheder kan finde gode eksportmuligheder. EKF arbejder sammen med andre danske aktører og virksomheder aktivt på at øge Danmarks eksport til Brasiliens store landbrugs- og fødevarersektor via såkaldte shopping lines, som giver brasilianske virksomheder mulighed for at finansiere køb hos danske virksomheder.

Detailhandel. Stigende velstand betyder en stigende efterspørgsel efter luksusvarer mv.

Kilde: EKF

10 største danske eksportvarer til Brasilien

Tabel 6: **Overkategorier**

1. Medicinske og farmaceutiske produkter	1,5 mia. kr.
2. Andre transportmidler	406 mio. kr.
3. Kemiske materialer og produkter	383 mio. kr.
4. Maskiner og -tilbehør til industrien	363 mio. kr.
5. Organiske kemikalier	312 mio. kr.
6. Specialmaskiner til forskellige industrier	209 mio. kr.
7. Tekniske og videnskabelige instrumenter	181 mio. kr.
8. Diverse forarbejdede varer	172 mio. kr.
9. Elektriske maskiner og apparater	116 mio. kr.
10. Plast, bearbejdet	101 mio. kr.

Kilde: Danmarks Statistik

Tabel 7: **Underkategorier**

1.	Fragtskibe samt skibe til kombineret passager- og godstransport,	392 mio. kr.
2.	Enzymer og tilberedte enzymer	225 mio. kr.
3.	Hånd-arperater (undtagen dele og tilbehør)	93 mio. kr.
4.	Plader, ark, film, folier, bånd og strimler, af kondensationsprodukter eller intermolekylært polymerisationsprodukter	68 mio. kr.
5.	Kulturer af mikroorganismer (undtagen gær)	66 mio. kr.
6.	Varefremstilling af garn, strimler, sejlgarn, reb og tovværk	50 mio. kr.
7.	Dele og tilbehør til hånd-arperater	46 mio. kr.
8.	Ventiler til oliehydrauliske transmissioner	46 mio. kr.
9.	Dele og tilbehør til bearbejdning af garn, kork, ben, hårdgummi, hårdplast og lignende hårde materialer	40 mio. kr.
10.	Maskiner og apparater til industriel fremstilling af sukkerverer, kakao og chokolade	35 mio. kr.

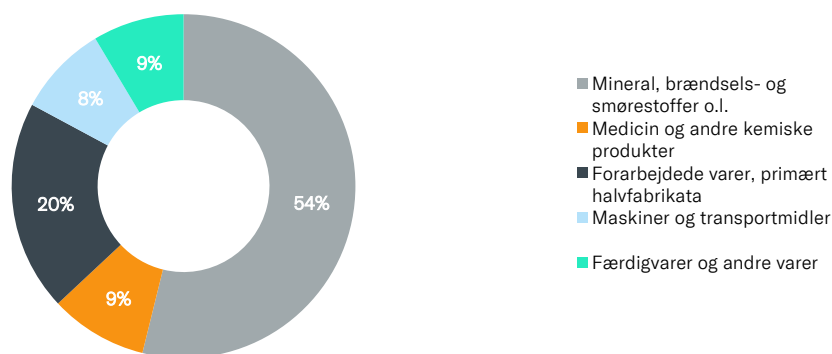
Kilde: Danmarks Statistik

Tabel 8: **Modtagere af dansk vareeksport 2018, rangeret**

1.	Tyskland	102 mia. kr.
2.	Sverige	78,5 mia. kr.
3.	Storbritannien	53,8 mia. kr.
22.	Saudi-Arabien	5,1 mia. kr.
23.	Sydkorea	4,9 mia. kr.
24.	Østrig	4,8 mia. kr.
25.	Brasilien	4,4 mia. kr.
26.	Ungarn	4,3 mia. kr.
27.	Hongkong	4,1 mia. kr.
28.	Færøerne	4 mia. kr.

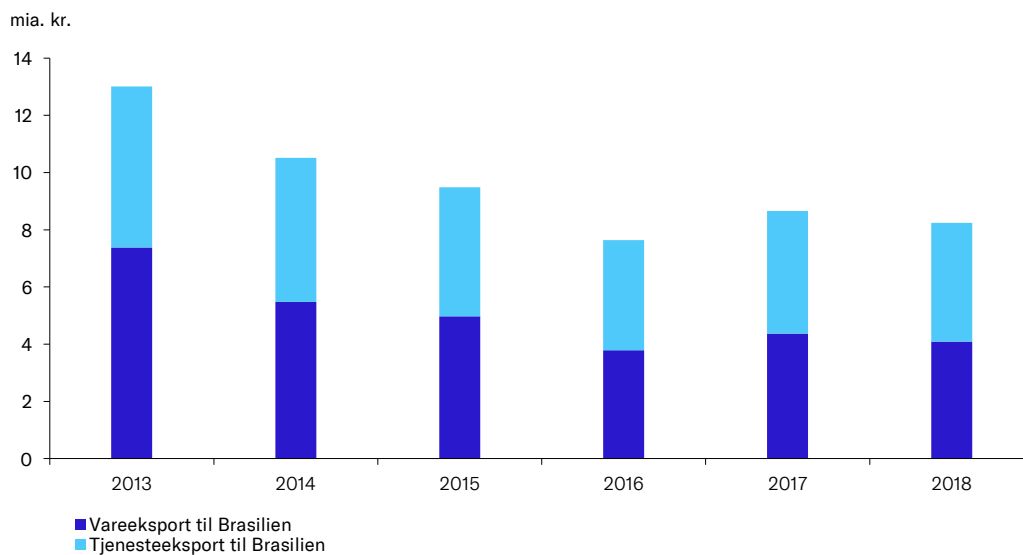
Kilde: Danmarks Statistik

Figur 1: **Hovedkomponenter i den danske vareeksport til Brasilien fra feb. 2018 til okt. 2018**



Kilde: Danmarks Statistik og Udenrigsministeriets eksportudsigt for Brasilien

Figur 2: **Dansk vare- og tjenesteeksport til Brasilien fra 2013 til 2018**



Kilde: Danmarks Statistik

Om Markedsrapport

Markedsrapport er en del af Dansk Erhvervs løbende overvågning af de internationale markeder og udkommer i opdateret version hvert kvartal. Publikationen udarbejdes i samarbejde med en gruppe samarbejdspartnere, der besidder en helt særlig viden om handels- og forretningsvilkår på de vigtigste danske eksportmarkeder. Tal er hentet fra The World Bank – Doing Business, Statistikbanken, World Intellectual Property organization, Transparency International og WTO.

EKF – Danmarks Eksportkredit

Har du brug for en kredit til at udvikle din virksomhed eller levere en ordre til en kunde i udlandet? Har din eksportkunde brug for finansiering for at kunne købe dine varer? EKF er Danmarks Eksportkredit, og vi hjælper danske virksomheder frem i verden ved at finansiere jeres forretninger og tage de risici, der kan være forbundet med at handle med andre lande. Som en del af vores arbejde vurderer vi løbende økonomisk og politisk risiko på de fleste eksportmarkeder. Kontakt EKF på 35 46 26 00 eller besøg på www.ekf.dk, hvis din virksomhed har brug for finansiering til eksport eller er underleverandør til eksport.

Det Dansk-Tyske Handelskammer (www.handelskammer.dk)

Udenrigsministeriet (www.um.dk)

Markedsrapport er baseret på en række solide statistikkilder, som Dansk Erhverv finder troværdige: Danmarks Statistik, Eurostat, IMF, WTO, OECD, Danmarks Nationalbank, Verdensbanken og The Economist Intelligence Unit. Gengivelse af materiale fra Markedsrapport skal ske med Dansk Erhverv anført som kilde.

For yderligere information om Markedsrapport, herunder om muligheden for at blive samarbejdspartner, kontakt venligst Michael Bremerskov Jensen, chefkonsulent, EU & International, Dansk Erhverv, på tlf. +45 31 75 24 00 / e-mail: mje@danskerhverv.dk.

For mere om Dansk Erhverv se vores hjemmeside på: www.danskerhverv.dk