

# Markedsrapport Mexico

## Baggrund

Der er gode eksportmuligheder til Mexico, der nyder godt af nærheden til det store amerikanske marked og NAF-TA-frihandelsaftalen (North American Free-Trade Agreement).

EKF vurderer samlet set Mexico som en lav til moderat risiko, hvilket bl.a. skal ses i lyset af den moderate offentlige gæld og de acceptable eksterne balancer.

Tabel 1: Økonomiske nøgletal for Mexico

|  | 2014 | 2015 | 2016 | 2017 | 2018<br>(Skøn) | 2019<br>(Skøn) |
|--|------|------|------|------|----------------|----------------|
| Real BNP-vækst (pct.)                        | 2,8  | 3,3  | 2,9  | 2,0  | 2,2            | 1,9            |
| Inflation (pct.)                             | 4,1  | 2,2  | 3,4  | 6,8  | 3,8            | 3,7            |
| Offentlig budgetbalance af BNP (pct.)        | -3,1 | -3,4 | -2,5 | -1,1 | -2,3           | -2,2           |
| Offentlig gæld (brutto) af BNP (pct.)        | 41,3 | 45,4 | 49,5 | 47,2 | 48,5           | 50,7           |
| Betalingsbalancens løb. poster af BNP (pct.) | -1,8 | -2,5 | -2,2 | -1,7 | -1,7           | -2,0           |
| Udlandsgæld (brutto) af BNP                  | 33,6 | 36,4 | 39,3 | 38,7 | 40,2           | 40,5           |
| Gældsservicering af eksport                  | 10,9 | 12,4 | 18,2 | 11,8 | 12,4           | 13,0           |
| Valutakurs MXN:USD                           | 13,3 | 15,8 | 18,7 | 18,9 | 19,5           | 20,1           |

Kilde: EIU

Udgivet af: Dansk Erhverv i samarbejde med EKF – Danmarks Eksportkredit

## Økonomisk udvikling

Mexicos økonomiske vækst forventes at ligge omkring 2 pct. i 2018 og 2019. Væksten i Mexico er meget afhængig af væksten i USA, idet ca. 80 pct. af eksporten går til USA, og Mexico nyder godt af den nuværende økonomiske fremgang i USA.

Mexico har en moderat offentlig gæld, men gælden er steget i en række år som følge af vedvarende underskud på de offentlige finanser. I 2017 lå den offentlige gæld på 47 pct. af BNP, og den ventes at stige til 49 pct. i 2018. En betydelig del af de offentlige indtægter kommer fra olie (via det statsejede olieselskab PEMEX), og den forholdsvis lave oliepris har tvunget regeringen til at stramme op på de offentlige budgetter. Øgede skatteindtægter som følge af reformer af de offentlige finanser er med til at opveje noget af faldet i indtægterne fra olien, og det er positivt, at olieprisen er steget en hel del siden

lavpunktet i 2016. Den mexicanske stat er ratet BBB+ af Fitch og S&P og A3 af Moody's, hvilket er relativt højt og afspejler landets moderate offentlige gæld, gode makroøkonomiske politikker og politiske stabilitet.

EKF vurderer, at Mexicos eksterne balancer er acceptable. Underskuddet på betalingsbalancens løbende poster var med 1,7 pct. af BNP i 2017 acceptabelt, udlandsgælden udgjorde 39 pct. af BNP, mens gældsserviceringen udgjorde 12 pct. af eksporten. Mexico synes at have adgang til tilstrækkelige valutareserver, særligt set i lyset af, at IMF i 2017 godkendte en fornyelse af en toårig kreditfacilitet på USD 88 mia. til Mexico. Det forventes ikke, at Mexico vil få behov for at trække på faciliteten. Mexico har en flydende valutakurs, og der er en del udsving i pesoen i forhold til US-dollar. Der må forventes at ske en gradvis svækkelse af pesoen i forhold til US-dollar i de kommende år som følge af den højere inflation i Mexico.

Tabel 2: **Mexicos handelsforhold til Danmark**

|  |                           |
|--|---------------------------|
| Dansk vareeksport til Mexico 2017              | 3,2 mia. DKK              |
| Dansk tjenesteeksport til Mexico 2017          | 2,1 mia. DKK.             |
| Dansk vare- og tjenesteeksport til Mexico 2017 | 5,3 mia. DKK.             |
| Dansk vareimport fra Mexico 2017               | 0,9 mia. DKK.             |
| Dansk tjenesteimport fra Mexico 2017           | 2,8 mia. DKK.             |
| Dansk vare- og tjenesteimport fra Mexico 2017  | 3,7 mia. DKK.             |
| Danske datterselskaber i Mexico 2016           | 79 (25.629 ansatte i alt) |

Kilde: SKAT og Danmarks Statistik

## Politisk udvikling

Mexico har en relativt høj grad af politisk stabilitet, trods institutionelle og sikkerhedsmæssige svagheder. Andrés Manuel López Obrador, også kaldet AMLO, fra det venstreorienterede Morena-parti vandt den 1. juli 2018 præsidentvalget i Mexico med en jordskredssejr, og han bliver indsat som præsident den 1. december. Obrador har sagt, at han vil bekæmpe volden og korrupsionen, som er store udfordringer i Mexico. Endvidere vil han bruge flere penge på sociale ydelser, men det ventes, at han vil fastholde den finanspolitiske disciplin, så den offentlige gæld ikke stiger væsentligt. Obrador vil arbejde for at bevare NAFTA-aftalen, som Trump truer med at ophæve.

I de seneste 7 årtier har Mexico kun haft præsidenter fra partierne PAN og PRI, hvorfor valget af Obrador også er en protest med de gamle partier, som ikke har været i stand til at løse Mexicos problemer med blandt andet vold og korrupsion. Den siddende præsident Enrique Peña Nieto og hans regering er ramt af en tillidskrise som følge af gentagne korrupsions- og kriminalitetsrelaterede skandaler. Peña Nieto vil have svært ved at gennemføre tiltag frem til sin afgang i december 2018, men han har en vigtig opgave med at

forsvare Mexicos interesser under NAFTA-forhandlingerne med USA og Canada. Mexico, USA og Canada forhandler om en revidering af NAFTA-aftalen, da USA's præsident Trump blandt andet mener, at den stiller Mexico for godt i forhold til at eksportere til USA. Trump har flere gange truet med at trække USA ud af NAFTA-aftalen og lægge told på mexicanske varer. Det er usikkert, hvad der vil komme ud af forhandlingerne, men basecase er, at ændringerne vil være af et moderat omfang og ikke at skade Mexicos interesser markant. Muligheden for mere markante ændringer eller et egentligt forhandlingssammenbrud kan dog ikke udelukkes. Så længe der er usikkerhed om resultatet af forhandlingerne, vil det lægge en dæmper på investeringerne og den økonomiske vækst i Mexico.

Under Peña Nieto-regeringen er der blevet vedtaget en række vigtige strukturelle reformer (vedr. bl.a. energi, telekom, offentlige finanser, uddannelse og politik), som kan øge Mexicos økonomiske vækst i de kommende år og styrke de offentlige finanser.

Den kommende præsident, Obrador, har fået et stærkt mandat, idet hans koalition har fået flertal i begge kamre i Kongressen, hvorfor han har god mulighed for at gennemføre reformer. Obradors koalition har dog ikke fået de to-tredjedele flertal, som kræves for at foretage forfatningsmæssige ændringer og tilbagerulle forfatningsmæssige reformer som fx energireformen. Obrador har givet udtryk for, at han er meget imod energireformen, som åbnede op for øget privat deltagelse i den ellers statsdominerede energisektor. Det er særligt de øgede udenlandske investeringer i oliesektoren, som han er imod, og han har sagt, at han vil sørge for en gennemgang af eksisterende oliekoncessioner for at sikre, at de er lovlige og transparente.

Tabel 3: **Mexico på globale ranglister**

|  |                 |
|--|-----------------|
|  |                 |
| WIPO's Global Innovation Index   | 58 (ud af 127)  |
| World Economic Forum's Global Competitiveness Index                        | 51 (ud af 137)  |
| Transparency Internationals "Corruption by country" (efter laveste niveau) | 135 (ud af 180) |
| <b>Verdensbankens "Ease of doing business" (samlet score)</b>              | 49 (ud af 190)  |
| <b>Verdensbankens individuelle parametre:</b>                              |                 |
| Bureaukrati ved opstart af virksomhed (efter laveste niveau)               | 90 (ud af 190)  |
| Adgang til kredit (efter nemmeste adgang)                                  | 6 (ud af 190)   |
| Beskyttelse af mindretalsaktionærer (efter mest effektive beskyttelse)     | 62 (ud af 190)  |
| Bureaukrati for virksomheder ved eksport/import (efter laveste niveau)     | 63 (ud af 190)  |

**Kilde:** Se kildehenvisning på sidste side

## Markedsmuligheder

Der er gode eksport- og investeringsmuligheder inden for en række sektorer i Mexico. Mexico har et af verdens største netværk af frihandelsaftaler og nyder godt af nærheden til det store amerikanske marked og NAFTA-frihandelsaftalen.

**Energi** - Der er behov for store investeringer i Mexicos energisektor, hvilket giver gode danske eksportmuligheder. EKF har deltaget i finansieringen af danske eksportleverancer inden for bl.a. vindenergi og olie-gas-sektoren i Mexico.

**Agroindustri** - Mexico har ønske om at udvikle fødevarerindustrien fra stald til bord, bl.a. skal primærproduktionen indenfor svin optimeres, procesindustrien moderniseres, og slagterierne skal udvides og optimeres. Den danske agro- og procesindustri er et stærkt brand i Mexico, og EKF er arbejder på at tilbyde mexicanske landbrug og fødevarerproducenter kreditrammer til køb af dansk teknologi

**Forbrugsvarer** - Med stigende velstand blandt mere end 125 millioner mexicanere vokser markedet for luksus- og kvalitetsvarer. Danske design- og modeprodukter kan finde et marked i den hastigt voksende middelklasse.

## 10 største danske eksportvarer til Mexico

Tabel 4: **Overkategorier**

|     |   |              |
|-----|---|--------------|
| 1.  | Medicinske og farmaceutiske produkter           | 582 mio. kr. |
| 2.  | Maskiner og -tilbehør til industrien            | 551 mio. kr. |
| 3.  | Specialmaskiner til forskellige industrier      | 382 mio. kr. |
| 4.  | Elektriske maskiner og apparater; tilbehør      | 278 mio. kr. |
| 5.  | Kemiske materialer og produkter                 | 225 mio. kr. |
| 6.  | Organiske kemikalier                            | 175 mio. kr. |
| 7.  | Diverse forarbejdede varer                      | 162 mio. kr. |
| 8.  | Metalvarer                                      | 95 mio. kr.  |
| 9.  | Tekniske og videnskabelige instrumenter         | 94 mio. kr.  |
| 10. | Papir og pap; varer af papir, pap og papirmasse | 79 mio. kr.  |

**Kilde:** Danmarks Statistik

Tabel 5: **Underkategorier**

| 1. Dele til væskepumper  | 339,99 mio. kr. |
|--|-----------------|
| 2. Vinddrevne elektriske generatorer                               | 178,10 mio. kr. |
| 3. Varer af jern og stål   | 124,08 mio. kr. |
| 4. Enzymer og tilberedte enzymer                                   | 100,56 mio. kr. |
| 5. Hæmoglobin, blodglobuliner og serumglobuliner                   | 94,10 mio. kr.  |
| 6. Elevatorer og transportører til kontinuerlig transport af varer | 85,54 mio. kr.  |
| 7. Lægemidler bestående af blandede eller ublandede produkter      | 79,82 mio. kr.  |
| 8. Kulturer af mikroorganismer                                     | 65,86 mio. kr.  |
| 9. Elektroniske integrerede kredsløb                               | 59,00 mio. kr.  |
| 10. Rør, svejsede, med cirkulært tværsnit                          | 50,56 mio. kr.  |

**Kilde:** Danmarks Statistik

## Kommercielt klima

Det kommercielle klima er relativt godt i Mexico, dog med visse svage punkter. Korrup-tion er et stort problem, herunder i retssystemet og hos politiet. Sikkerhedssituationen er heller ikke god, særligt i visse dele af landet, som følge af udbredt voldelig, narkore-lateret kriminalitet. Præsident Obradors ønske om at gennemgå eksisterende oliekon-cessioner øger kontraktusikkerheden.

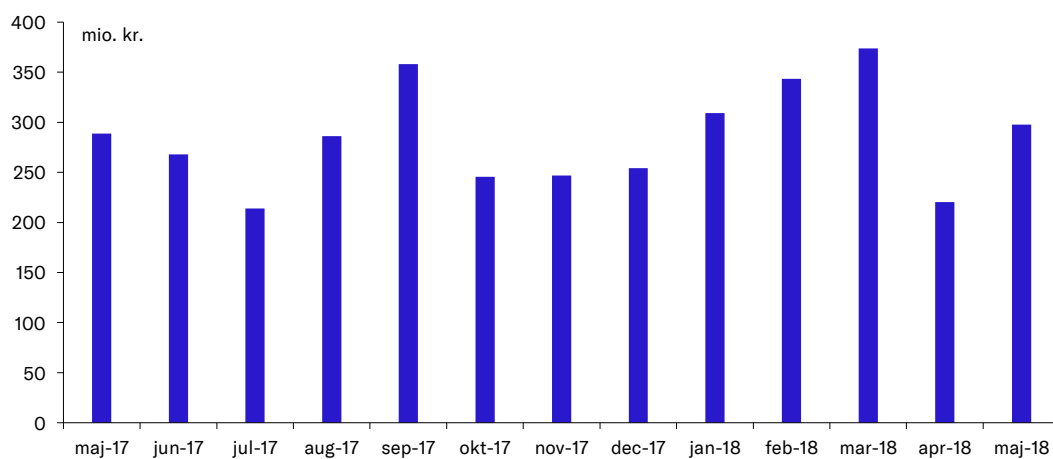
Mexicos banksektor er velreguleret og velkapitaliseret, og EKF kan tage tage risiko på en række banker i landet.

Tabel 6: **Modtagere af dansk vareeksport 2017, rangeret**

|                                |                     |
|--------------------------------|---------------------|
| 1. Tyskland                    | 102,0 mia. kr.      |
| 2. Sverige                     | 78,5 mia. kr.       |
| 3. Storbritannien              | 53,8 mia. kr.       |
| 30. Forenede Arabiske Emirater | 3,7 mia. kr.        |
| 31. Grækenland                 | 3,4 mia. kr.        |
| 32. Grønland                   | 3,2 mia. kr.        |
| <b>33. Mexico</b>              | <b>3,2 mia. kr.</b> |
| 34. Indien                     | 3,1 mia. kr.        |
| 35. Litauen                    | 3,1 mia. kr.        |
| 36. Vietnam                    | 2,9 mia. kr.        |

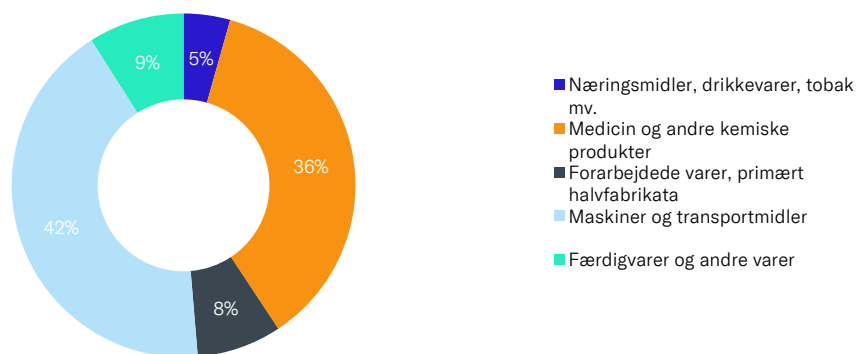
Kilde: Danmarks Statistik

Figur 1: **Dansk vareeksport til Mexico fra maj 2017 til maj 2018**



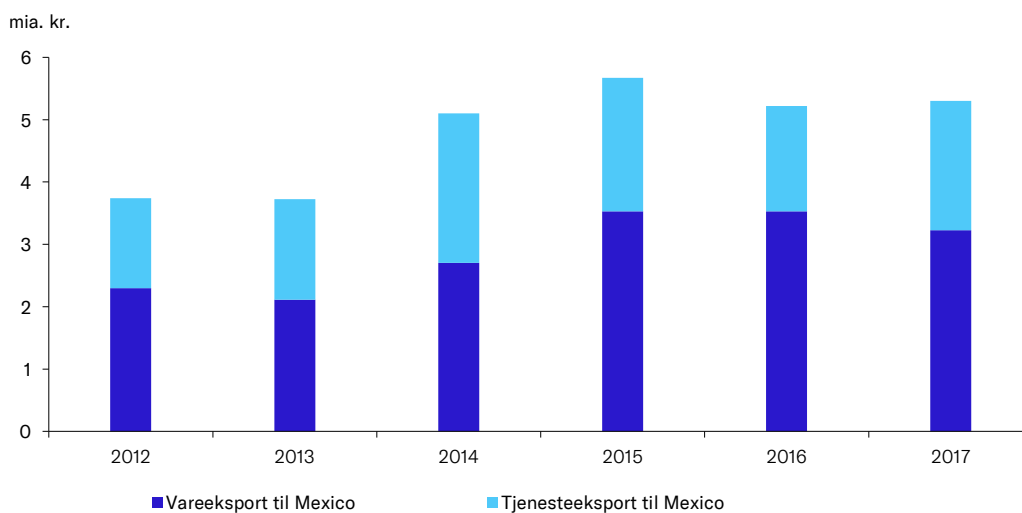
Kilde: Danmarks Statistik

Figur 2: **Hovedkomponenter i den danske vareeksport til Mexico fra januar til september 2017**



Kilde: Danmarks Statistik og Udenrigsministeriets eksportudsigt for Mexico

Figur 3: **Dansk vareeksport til Mexico fra 2012 til 2017**



Kilde: Danmarks Statistik

Tabel 6: **Hovedkomponenter i den danske vareeksport til Mexico**

|  | 2014           | 2015           | 2016           | 2017           | 2018<br>Januar | Vækst mio.<br>År-t-dato |
|--|----------------|----------------|----------------|----------------|----------------|-------------------------|
| <b>Vareeksport i alt, mio. kr.</b>               | <b>2.702,3</b> | <b>3.529,9</b> | <b>3.532,0</b> | <b>3.229,5</b> | <b>309,1</b>   |                         |
| <b>Vækst mio.kr.</b>                             | <b>590,4</b>   | <b>827,6</b>   | <b>2,5</b>     | <b>-302,5</b>  |                | <b>23,0</b>             |
| <b>Vækst i pct.</b>                              | 28,0%          | 30,6%          | 0,1%           | -8,6%          | 8,0%           |                         |
| <b>Andel af Danmarks vareeksport</b>             | 0,4%           | 0,6%           | 0,6%           | 0,5%           | 0,5%           |                         |
| <b>Hovedkomponenter i eksporten</b>              |                |                |                |                |                |                         |
| <b>Næringsmidler, drikkevarer, tobak mv.</b>     | <b>101,5</b>   | <b>129,7</b>   | <b>166,6</b>   | <b>151,3</b>   | <b>8,6</b>     | <b>-5,3</b>             |
| - Diverse næringsmidler                          | 34,4           | 34,3           | 80,8           | 69,5           | 3,7            | -4,8                    |
| - Mejeriprodukter og fugleæg                     | 25,4           | 49,7           | 43,6           | 39,5           | 2,0            | -1,5                    |
| - Kød og kødvarer                                | 25,7           | 26,2           | 16,5           | 14,5           | 0,9            | -0,7                    |
| <b>Råstoffer, ikke spiselige, undt. brændsel</b> | <b>40,9</b>    | <b>64,5</b>    | <b>68,0</b>    | <b>65,0</b>    | <b>2,4</b>     | <b>-3,3</b>             |
| - Animalske og vegetabiliske materialer          | 27,2           | 47,7           | 49,9           | 44,8           | 0,9            | -3,8                    |
| - Tekstilfibre og affald                         | 12,4           | 15,6           | 17,3           | 17,4           | 1,4            | 0,6                     |
| <b>Mineral, brændsels- og smørestoffer o.l.</b>  | <b>0,0</b>     | <b>0,1</b>     | <b>0,0</b>     | <b>0,5</b>     | <b>0,0</b>     | <b>0,0</b>              |
| <b>Kemikalier og kemiske produkter</b>           | <b>744,4</b>   | <b>989,3</b>   | <b>891,2</b>   | <b>1.088,8</b> | <b>137,8</b>   | <b>33,6</b>             |
| - Medicinske og farmaceutiske produkter          | 313,2          | 476,2          | 419,2          | 582,3          | 102,9          | 61,5                    |
| - Kemiske materialer og produkter                | 175,5          | 201,1          | 209,9          | 226,1          | 19,5           | -8,1                    |
| - Organiske kemikalier                           | 168,8          | 181,7          | 163,2          | 174,8          | 7,3            | -13,0                   |
| <b>Forarbejdede varer, primært halvfabrikata</b> | <b>92,4</b>    | <b>239,8</b>   | <b>322,3</b>   | <b>260,6</b>   | <b>33,4</b>    | <b>5,5</b>              |
| - Metalvarer                                     | 52,4           | 194,2          | 157,2          | 95,2           | 14,4           | 9,4                     |
| - Ikke jernholdige metaller                      | 17,2           | 22,1           | 70,8           | 34,4           | 7,3            | 5,5                     |
| - Jern og stål                                   | 10,4           | 10,4           | 39,7           | 78,5           | 7,8            | -5,3                    |
| <b>Maskiner og transportmidler</b>               | <b>1.369,1</b> | <b>1.742,0</b> | <b>1.706,6</b> | <b>1.369,1</b> | <b>103,8</b>   | <b>-7,7</b>             |
| - Maskiner og -tilbehør til industrien           | 615,3          | 663,7          | 792,0          | 551,4          | 43,0           | -13,0                   |
| - Kraftmaskiner og motorer                       | 350,0          | 433,8          | 323,5          | 381,5          | 17,9           | 1,5                     |
| - Specialmaskiner til forskellige industrier     | 187,6          | 270,7          | 274,8          | 46,1           | 7,2            | 4,7                     |
| <b>Færdigvarer og andre varer</b>                | <b>344,8</b>   | <b>359,3</b>   | <b>377,3</b>   | <b>287,7</b>   | <b>23,0</b>    | <b>0,6</b>              |
| - Diverse forarbejdede varer                     | 227,3          | 224,6          | 200,9          | 161,7          | 11,6           | -3,2                    |
| - Tekniske og videnskabelige instrumenter        | 91,3           | 83,3           | 122,3          | 93,7           | 8,7            | 3,6                     |
| - Møbler   | 10,4           | 21,1           | 16,1           | 16,7           | 0,9            | -0,6                    |

Kilde: Udenrigsministeriet/ Danmarks Statistik



## **Om Markedsrapport**

Markedsrapport er en del af Dansk Erhvervs løbende overvågning af de internationale markeder og udkommer i opdateret version hvert kvartal. Publikationen udarbejdes i samarbejde med en gruppe samarbejdspartnere, der besidder en helt særlig viden om handels- og forretningsvilkår på de vigtigste danske eksportmarkeder. Samarbejdspartnerne er:

### **EKF – Danmarks Eksportkredit**

Har du brug for en kredit til at udvikle din virksomhed eller levere en ordre til en kunde i udlandet? Har din eksportkunde brug for finansiering for at kunne købe dine varer? EKF er Danmarks Eksportkredit, og vi hjælper danske virksomheder frem i verden ved at finansiere jeres forretninger og tage de risici, der kan være forbundet med at handle med andre lande. Som en del af vores arbejde vurderer vi løbende økonomisk og politisk risiko på de fleste eksportmarkeder. Kontakt EKF på 35 46 26 00 eller besøg på [www.ekf.dk](http://www.ekf.dk), hvis din virksomhed har brug for finansiering til eksport eller er underleverandør til eksport.

Det Dansk-Tyske Handelskammer ([www.handelskammer.dk](http://www.handelskammer.dk))

Udenrigsministeriet ([www.um.dk](http://www.um.dk))

Markedsrapport er baseret på en række solide statistikkilder, som Dansk Erhverv finder troværdige: Danmarks Statistik, Eurostat, IMF, WTO, OECD, Danmarks Nationalbank, Verdensbanken og The Economist Intelligence Unit. Gengivelse af materiale fra Markedsrapport skal ske med Dansk Erhverv anført som kilde.

For yderligere information om Markedsrapport, herunder om muligheden for at blive samarbejdspartner, kontakt venligst Michael Bremerskov Jensen, chefkonsulent, EU & International, Dansk Erhverv, på tlf. +45 31 75 24 00 / email: [mje@danskerhverv.dk](mailto:mje@danskerhverv.dk).

For mere om Dansk Erhverv se vores hjemmeside på: [www.danskerhverv.dk](http://www.danskerhverv.dk)