

Markedsrapport Singapore

Baggrund

Singapore er en økonomisk succeshistorie. Foruden en vigtig position inden for skibsfart har østatens aktive erhvervs politik sikret landet stærke positioner inden for finans og elektronik. Erhvervs klimaet er positivt indstillet over for investorer, og kombineret med et velfungerende samfund og politisk stabilitet, har det tiltrukket mange udenlandske aktører.

Væksten er dog aftaget betydeligt de seneste år og forventes at være relativt lav over de kommende år. I 2010 så landet en vækstrate på 15,2 pct., mens væksten var blot 3,3 pct. i 2018 med yderligere aftagende vækstprognoser. Med lavere vækstprognoser i sigte står Singapore over for en væsentlig udfordring med hensyn til at skabe en succesfuld transition imod en mere moden økonomi, hvor væksten drives af innovation og produktivtetsudvikling, der skal understøttes af massive investeringer i uddannelse. Afhængigheden af import af udenlandsk arbejdskraft og idéer skal reduceres, og landet skal i højere grad selv skabe de innovative fremstød.

Tabel 1: Økonomiske nøgletal for Singapore

	2015	2016	2017	2018	2019 (skøn)	2020 (skøn)
Real BNP-vækst (pct.)	2,2	2,4	3,6	3,5	2,9	2,8
BNP. pr. indbyggere (USD)	54.940	55.242	57.713	61.815	64.315	67.049
Inflation (pct.)	-0,5	-0,5	1,1	0,6	1,0	1,1
Offentlig budgetbalance af BNP (pct.)	0,6	-1,2	-0,3	-0,5	-0,3	-0,4
Offentlig gæld (brutto) af BNP.	100,8	108,2	112,2	112,4	114,3	116,1
Betalingsbalancens løbende poster af BNP (pct.)	18,6	19,0	18,8	19,1	17,6	17,3
Udlandsgæld (brutto) af BNP. (pct.)	156,8	157,4	174,8	169,8	163,8	157,4
Importdækning i mdr.	6,4	6,7	7,0	6,7	6,6	6,6
Privat kreditgivning-vækst (pct.)	-1,1	13,8	13,6	5,6	5,9	5,0
Valutakurs SGD:USD	1,41	1,45	1,34	1,38	1,31	1,31

Kilde: EIU, november 2018

Udgivet af: Dansk Erhverv i samarbejde med EKF - Danmarks Eksportkredit

Økonomisk udvikling

I februar 2017 fremlagde den statslige "Committee on the Future Economy" en plan for, hvordan landets økonomi skal diversificeres yderligere gennem satsninger på avanceret produktion, sundhedsservice, logistik, luftfartsteknologi og finansielle tjenester. Planen

lagde derudover op til, at Singapore fortsat skal udvide sit internationale handelssamarbejde. Landets fokus på at udvide handelssamarbejdet har dog allerede skabt nye muligheder for Danmark, idet EU og Singapore i oktober 2014 underskrev en omfattende frihandelsaftale, som blandt andet har særligt fokus på grøn teknologi. Digitalisering står i dag ligeledes højt på dagsordenen og anses som essentielt for fremvæksten af nye, konkurrencedygtige sektorer, ligesom det er set i sundhedssektoren og den finansielle sektor. Særligt satses der på en digital transformation af landets små- og mellemstore virksomheder.

EU og Singapore underskrev i oktober 2018 endnu to aftaler: EU-Singapore Free Trade Agreement (EUSFTA) og EU-Singapore Investment Protection Agreement (EUSIPA). EUSFTA repræsenterer et skridt imod dybere integration i den globale verdenshandel. Det forventes, at den lille og åbne økonomi vil drage flere fordele heraf. Herudover forventes det, at EUSIPA vil betyde større transparens og sikkerhed for europæiske investorer og som konsekvens heraf, er det forventeligt, at handel og investeringer mellem Singapore og EU i de kommende år vil stige. I dag er EU Singapores tredje største handelspartner næstefter Kina og Malaysia, hvorimod Singapore blot er EU's 31. største handelspartner, om end den største handelspartner i ASEAN.

Singapore er en handelsafhængig økonomi, hvorfor der er risiko for, at landet påvirkes negativt af handelskrisen mellem USA og Kina. På samme vis påvirker lav vækst og aftagende importefterspørgsel i Kina også økonomien negativt. Derudover vil Singapore blive udfordret af Kinas bevægelse opad i værdi-kæden i produktionen af elektroniske varer, hvorved Kina selv bliver i stand til at producere nogle af de goder, som Singapore aktuelt producerer. Singapore oplever endvidere en række økonomiske udfordringer heriblandt konkurrence fra nabolande med lave omkostninger og en hurtigt voksende aldrende befolkning. Yderligere har regional konkurrence for både eksport og import fået regeringen til i højere grad at fokusere på økonomisk diversificering for at booste landets konkurrencedygtighed. Nye områder, som promoveres er biomedicin, medicin, finansielle services og turisme.

Økonomien understøttes dog af et stort offentligt forbrug til blandt andet vedligeholdelse af landets infrastruktur, som er et af østatens vigtigste aktiver i konkurrencen om at tiltrække internationale investeringer. Regeringen har tillige fokus på uddannelse samt forbedring af sundhedsforhold i takt med, at befolkningen bliver ældre. Den offentlige gæld er på over 100 pct. af BNP, hvilket på papiret er højt, men staten har historisk haft overskud på de offentlige budgetter, og gælden er primært udstedt for at skabe dybde i obligationsmarkedet i Singapore. Staten har mange aktiver i statslige selskaber og investeringsfonde, som mere end modsvarer gælden. Endvidere er størstedelen af den offentlige gæld i lokale Singapore dollars, hvorfor gældsserviceringen ikke påvirkes af valuta-risici.

Singapore er ratet AAA af de private rating-institutter, hvilket er den bedste rating-klasse. Alle rating-institutter har et stabilt outlook på ratingen. AAA-rating afspejler, at risikoen for et statsligt bankerot er meget lav og betyder, at Singapore kan låne penge billigt på de internationale markeder.

Den finansielle sektor er stor, veludviklet og velreguleret. Singapore er et af Asiens ledende finansielle centre, og både lokale og internationale banker er aktive i sektoren. EKF har pt. ikke forhåndsgodkendte banker i landet.

Tabel 2: **Singapores handelsforhold til Danmark**

Dobbeltbeskatningsaftale med Singapore	Ja
Dansk vareeksport til Singapore 2017	2,8 mia. DKK.
Dansk tjenesteeksport til Singapore 2017	13,5 mia. DKK.
Dansk vare- og tjenesteeksport til Singapore 2017	16,3 mia. DKK.
Dansk vareimport fra Singapore 2017	3,8 mia. DKK.
Dansk tjenesteimport fra Singapore 2017	9,8 mia. DKK.
Dansk vare- og tjenesteimport fra Singapore 2017	13,6 mia. DKK.
Danske datterselskaber i Singapore 2016	236 (16.282 ansatte i alt)

Kilde: SKAT og Danmarks Statistik

Tabel 3: **Eksportudsigt for Singapore**

	2018 (skøn)	2019 (skøn)	2020 (skøn)
Vækst i dansk vareeksport til Singapore (pct.)	9,2	-0,8	5,3
Vækst i dansk tjenesteeksport til Singapore (pct.)	-0,8	1,6	-0,1
Vækst i vare- og tjenesteeksport til Singapore (pct.)	1,1	1,1	1,0

Kilde: Udenrigsministeriet

Politisk udvikling


Det forventes, at det politiske klima i Singapore fortsat vil være stabil i perioden 2019-23 under ledelse af People's Action Party (PAP), som har været ved magten siden 1959. Det politiske system er i en sådan grad domineret af partiet PAP, at Singapore på mange måder er en ét-partistat. PAP har haft flertal i parlamentet siden uafhængigheden fra Malaysia i 1965. Oppositionen er svag, fragmenteret og lider under manglende presse- og forsamlingsfrihed. PAP forventes at blive genvalgt ved det kommende parlamentsvalg i 2021. PAP ledes af Lee Hsien Loong. EKF vurderer, at der kun er mindre chance for, at

partiets magtposition forringes over den kommende periode. Det understøttes bl.a. ved, at PAP ved sidste valg i 2015 fik yderligere tre sæder, så partiet nu besidder 83 ud af de 101 sæder i Singapores parlament.

Singaporeanerne accepterer i vid udstrækning den politiske situation med dens begrænsninger i de politiske og civile rettigheder til gengæld for økonomisk vækst, sikkerhed og stabilitet. Der er dog betydelig økonomisk ulighed i Singapore, og der er voksende utilfredshed med stigende leveomkostninger og kritik af udenlandske immigrantarbejdere. Ud af Singapores cirka 5,5 millioner mennesker har kun omkring 60 pct. statsborgerskab. Det store antal immigranter kritiseres for at påvirke singaporeanernes jobmuligheder og for at lægge pres på boligsituationen og infrastrukturen i den lille østat. Immigrationsreglerne, som regeringen lempede i begyndelsen af 00'erne for at tiltrække mere udenlandske arbejdskraft, er derfor strammet igen.

Ligeledes har regeringen lavet sociale tiltag, der skal forbedre mulighederne for lavtlønnede singaporeanere, herunder tiltag som skal hæve lønningerne samt forbedre boligsituationen. Omvendt har udenlandske immigrantarbejdere protesteret over, at de får lavere løn end lokale medarbejdere. Til trods for kritikken og problemerne forventes PAP at kunne fastholde magten i de kommende år, hvilket skyldes den generelle opbakning til systemet i Singapore kombineret med oppositionens svage position.

Tabel 4: **Singapore på globale ranglister**

	
WIPO's Global Innovation Index	5 (ud af 127)
World Economic Forum's Global Competitiveness Index	2 (ud af 137)
Transparency Internationals "Corruption by country"(efter laveste niveau)	6 (ud af 180)
Verdensbankens "Ease of doing business" (samlet score)	2 (ud af 190)
Verdensbankens individuelle parametre:	
Bureaukrati ved opstart af virksomhed (efter laveste niveau)	3 (ud af 190)
Adgang til kredit (efter nemmeste adgang)	32 (ud af 190)
Beskyttelse af mindretalsaktionærer (efter mest effektive beskyttelse)	7 (ud af 190)
Bureaukrati for virksomheder ved eksport/import (efter laveste niveau)	45 (ud af 190)

Kilde: Se kildehenvisning på sidste side

Tabel 5: **Markedsmuligheder**

For danske eksportører er Singapore et interessant marked, idet der er fokus på danske specialiteter. Singapores lange træk med at skabe en superøkonomi har samtidig gjort indbyggerne til nogle af verdens mest købedygtige.

Shipping og offshore - Singapore huser en gigantisk shipping- og offshore-industri med alt fra skibsbyggeri til handel med gas og olie. Det giver nye markedsmuligheder for producenter, underleverandører og rådgivere i branchen.

Livsstil og forbrug - Kombinationen af en købestærk befolkning og et ry som shopping-paradis for turister gør Singapore til et oplagt mål for danske producenter af kvalitetssvarer inden for livsstil og forbrug.

Clean tech - Singapore har høje ambitioner om at have nogle af de grønneste løsninger i Asien. Endvidere er der et offentligt fokus på clean tech-industrien, der åbner muligheder for danske aktører inden for vand, affald, energi og miljø generelt.

Kilde: EKF

10 største danske eksportvarer til Singapore

Tabel 6: **Overkategorier**

1. Maskiner og -tilbehør til industrien	610 mio. kr.
2. Tekniske og videnskabelige instrumenter	213 mio. kr.
3. App. Til telekomm., lydoptagelse og -gengivelse	205 mio. kr.
4. Kraftmaskiner og motorer	181 mio. kr.
5. Rå mineralolier og produkter deraf	175 mio. kr.
6. Mejeriprodukter og fugleæg	153 mio. kr.
7. Elektriske maskiner og apparater; tilbehør	135 mio. kr.
8. Varer, ikke klassificeret efter art	119 mio. kr.
9. Medicinske og farmaceutiske produkter	111 mio. kr.
10. Kød og kødvarer	92 mio. kr.

Kilde: Danmarks Statistik

Tabel 7: **Underkategorier**

1. Brændselolie undt. til behandling ved en bestemt processer eller kemisk omdannelse	139 mio. kr.
2. Dele til væskepumper	138,7 mio. kr.
3. Dele, udelukkende eller hovedsagelig bestemt til stempelmotorer med kompressionstænding	136,4 mio. kr.
4. Proviantering, undt med varer under kap. 1-24	104,2 mio. kr.
5. Enzymer og tilberedte enzymer	77,6 mio. kr.
6. Dele til flyvemaskiner eller helikoptere,	76,7 mio. kr.
7. Mælk og fløde i faste former, med et fedtindhold på <= 27%	51,9 mio. kr.
8. Dele til telefonapparater, herunder telefoner til celleopdelt netværk eller andre trådløse net	49,4 mio. kr.
9. Apparater til modtagelse, konvertering, overførsel og gendannelse af tale eller billeder	47,7 mio. kr.
10. Brændselolier fra bituminøse mineraler, med indhold af svovl på > 1 vægt%	35,7 mio. kr.

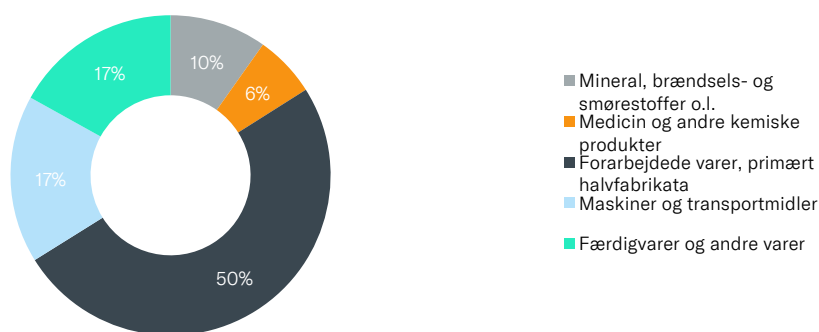
Kilde: Danmarks Statistik

Tabel 8: **Modtagere af dansk vareeksport 2017, rangeret**

1. Tyskland	102 mia. kr.
2. Sverige	78,5 mia. kr.
3. Storbritannien	53,8 mia. kr.
34. Indien	3,1 mia. kr.
35. Litauen	3,1 mia. kr.
36. Vietnam	2,9 mia. kr.
37. Singapore	2,8 mia. kr.
38. Taiwan	2,5 mia. kr.
39. Thailand	2,5 mia. kr.
40. Sydafrika	2,4 mia. kr.

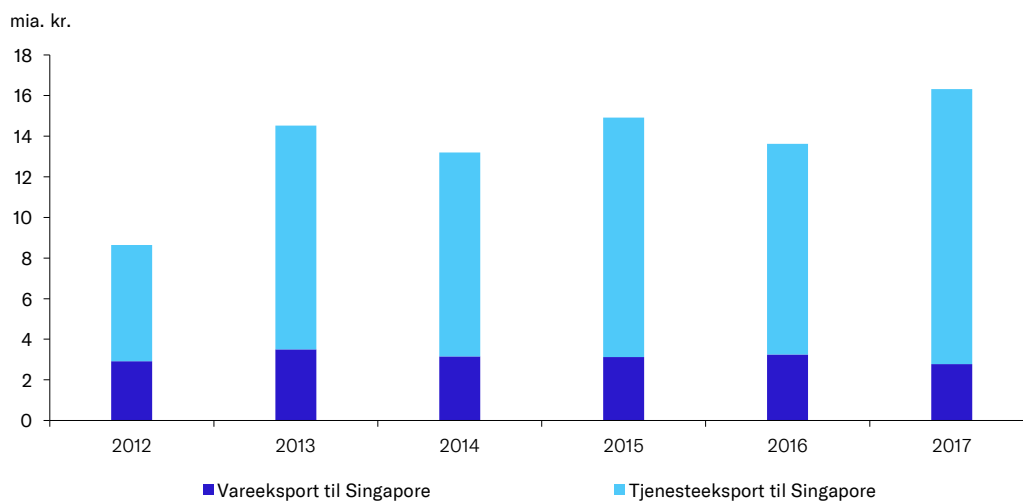
Kilde: Danmarks Statistik

Figur 1: Hovedkomponenter i den danske vareeksport til Singapore fra feb. 2018 til nov. 2018



Kilde: Danmarks Statistik og Udenrigsministeriets eksportudsiget for Singapore

Figur 2: Dansk vare- og tjenesteeksport til Singapore fra 2012 til 2017



Kilde: Danmarks Statistik

Om Markedsrapport

Markedsrapport er en del af Dansk Erhvervs løbende overvågning af de internationale markeder og udkommer i opdateret version hvert kvartal. Publikationen udarbejdes i samarbejde med en gruppe samarbejdspartnere, der besidder en helt særlig viden om handels- og forretningsvilkår på de vigtigste danske eksportmarkeder. Samarbejdspartnerne er:

EKF – Danmarks Eksportkredit

Har du brug for en kredit til at udvikle din virksomhed eller levere en ordre til en kunde i udlandet? Har din eksportkunde brug for finansiering for at kunne købe dine varer? EKF er Danmarks Eksportkredit, og vi hjælper danske virksomheder frem i verden ved at finansiere jeres forretninger og tage de risici, der kan være forbundet med at handle med andre lande. Som en del af vores arbejde vurderer vi løbende økonomisk og politisk risiko på de fleste eksportmarkeder. Kontakt EKF på 35 46 26 00 eller besøg på www.ekf.dk, hvis din virksomhed har brug for finansiering til eksport eller er underleverandør til eksport.

Det Dansk-Tyske Handelskammer (www.handelskammer.dk)

Udenrigsministeriet (www.um.dk)

Markedsrapport er baseret på en række solide statistikkilder, som Dansk Erhverv finder troværdige: Danmarks Statistik, Eurostat, IMF, WTO, OECD, Danmarks Nationalbank, Verdensbanken og The Economist Intelligence Unit. Gengivelse af materiale fra Markedsrapport skal ske med Dansk Erhverv anført som kilde.

For yderligere information om Markedsrapport, herunder om muligheden for at blive samarbejdspartner, kontakt venligst Michael Bremerskov Jensen, chefkonsulent, EU & International, Dansk Erhverv, på tlf. +45 31 75 24 00 / e-mail: mje@danskerhverv.dk.

For mere om Dansk Erhverv se vores hjemmeside på: www.danskerhverv.dk