

Markedsrapport Sverige

Baggrund

Sverige er Danmarks næststørste eksportmarked efter Tyskland. Danske virksomheder eksporterer for fem gange mere til Sverige målt pr. indbygger end til Tyskland. Sverige er med sine 10 millioner indbyggere og sin beliggenhed klods op af Danmark et meget interessant marked for danske virksomheder.

Den svenske økonomi er blandt de sundeste i Europa, og Sverige var et af de lande, som klarede sig bedst gennem finanskrisen og den europæiske gældskrise. Sverige gennemførte i 90'erne og 00'erne en række strukturreformer, som har været med til at øge vækstpotentialet. Svensk økonomi hviler på et tæt samarbejde mellem den private og den offentlige sektor. Staten finansierer generøse velfærdsprogrammer gennem høje skattesatser, og fagforeninger har stor indflydelse på lønforhandlinger og jobmarkedet.

Tabel 1: Økonomiske nøgletal for Sverige

	2014	2015	2016	2017	2018	2019 (skøn)	2020 (skøn)
Real BNP-vækst	2,7	4,3	3	2,5	2,6	2,2	1,9
Inflation	-0,3	0,1	1,7	1,7	1,7	1,9	2
Offentlig budgetbalance (pct. af BNP)	-1,6	0,2	1,2	1,3	0,8	1	1
Offentlig gæld (brutto) (pct. af BNP)	45,5	44,2	42,2	40,7	39,4	38,9	38,3
Betalingsbalancens løb. poster (pct. af BNP)	4,5	4,5	4,2	3,2	3,6	4,3	3,7
Arbejdsløshed	7,9	7,4	6,9	6,7	6,1	5,9	5,8
Valutakurs SEK:USD	7,8	8,4	9,1	8,2	8,3	8	7,8

Kilde: EIC

Af: Dansk Erhverv i samarbejde med EKF – Danmarks Eksportkredit

Økonomisk udvikling

Sveriges økonomi har været blandt de hurtigst voksende økonomier i Vesteuropa de seneste år, hvor væksten har ligget på ca. 3-4 pct. af BNP om året. Væksten har været drevet af stigende privatforbrug og investeringer. Økonomien nyder godt af, at Sverige

gennem de sidste 20 år har gennemført en række reformer, der har reduceret udgifts- og skattetrykket, hvilket har forbedret konkurrenceevnen.

Sveriges økonomi er overordnet set blandt de sundeste i Europa, men økonomien står over for flere udfordringer de kommende år. Væksten er faldet lidt de seneste år, men ligger dog fortsat et pænt stykke over 2 pct. Arbejdsløshed, som i 2017 var 6,7 pct., har været faldende de seneste år, men er fortsat højere end i mange andre europæiske lande. Den relativt høje arbejdsløshed skyldes blandt andet, at Sverige har taget imod et stort antal indvandrere henover en årrække, som har en lavere jobfrekvens end etniske svenskere.

Den offentlige gæld har været faldende og udgjorde i 2017 40,7 pct. af BNP, hvilket er relativt lavt. Sverige havde i årene efter finanskrisen underskud på de offentlige finanser, men de sidste år har der været overskud. Statens finanser presses dog blandt andet af stigende udgifter til det store antal asylansøgere, som landet har taget imod. Hertil kommer, at regeringen har bebudet skattelettelse og øgede udgifter til blandt andet sundhedsvæsenet. Disse løfter skal ses i sammenhæng med, at svenskerne går til valg til september 2018.

Tabel 2: **Sveriges handelsforhold til Danmark**

Sveriges handelsforhold til Danmark	
Dobbeltbeskatningsaftale med Danmark	Ja
Svenske investeringer i Danmark (beholdning 2016)	180,3 mia. DKK
Danske investeringer i Sverige (beholdning 2016)	209,5 mia. DKK
Dansk vare – og serviceeksport til Sverige 2017	124,4 mia. DKK
Dansk vareeksport til Sverige 2017	78,5 mia. DKK
Dansk serviceeksport til Sverige 2016	45,9 mia. DKK
Dansk vare – og serviceimport fra Sverige 2016	105,6 mia. DKK
Dansk vareimport fra Sverige 2016	72,5 mia. DKK
Dansk serviceimport fra Sverige 2016	33,1 mia. DKK

Kilde: SKAT og Danmarks Statistik

Den svenske centralbank – Riksbanken – har en målsætning om en inflation på 2 pct. om året. Riksbanken har ført en lempelig pengepolitik gennem en årrække, på trods af en solid økonomisk vækst og faldende arbejdsløshed. Inflationen var i perioden 2012-2015 tæt på nul, men i 2016 og 2017 har inflationen været 1,7 pct., primært drevet af stigende globale oliepriser. Det forventes, at Riksbanken gradvist vil føre en strammere pengepolitik de kommende år som følge af stigende inflation og lønpres. Den lempelige

pengepolitik har været medvirkende til en kraftig stigning i de svenske boligpriser henover en årrække og har samtidigt været medvirkende til, at husholdningsskuldene er steget. Der foregår ligesom i Danmark en vandring fra land til by i Sverige, hvilket medfører øget efterspørgsel efter nye boliger. Kraftig byggeaktivitet har imidlertid fået boligpriserne til at falde i 2017 og starten af 2018. De faldende boligpriser ventes at sætte en dæmper på opførelsen af nye boliger. Sverige er medlem af EU, men har ikke adopteret euroen.

Politisk udvikling

Den svenske regering har siden september 2014 bestået af en koalition mellem Socialdemokraterne og Det Grønne Parti. Regeringen bakkes op af det socialistiske Venstreparti. Socialdemokraternes sejr i 2014 skyldtes bl.a. utilfredshed med den forrige regerings fokus på lavere skatter og offentlige udgifter, der medførte en forringelse i kvaliteten af sundhedsydelser og uddannelse.

Svensk politik er domineret af to politiske koalitioner. Regeringen og støttepartiet Venstrepartiet har 159 mandater i parlamentet, mens den borgerlige koalition – Alliancen – bestående af det liberal-konservative Moderate Samlingsparti og tre øvrige borgerlige partier tilsammen har 140 mandater i parlamentet. Ingen af koalitionerne har mandater nok til at have parlamentarisk flertal. Derfor spiller det indvandringskritiske parti Sverigesdemokraterne, som står uden for begge koalitioner, en afgørende rolle i den parlamentariske situation, da ingen af koalitionerne kan danne flertal uden opbakning fra enten den anden koalition eller fra Sverigesdemokraterne. Ingen af koalitionerne har imidlertid indtil nu villet samarbejde med Sverigesdemokraterne.

Regeringen og Alliancen indgik i 2014 en aftale om, at Alliancen ikke ville blokere for regeringens finanslovsforslag, idet begge parter ønskede at holde Sverigesdemokraterne uden for indflydelse. Kristendemokraterne, som er et af Alliance-partierne, trak sig i 2015 fra denne aftale, hvilket har tilspidset den politiske situation.

Der er parlamentsvalg den 9. september 2018. Socialdemokratiet står i meningsmålingerne til en vælgerlusing, mens der ventes markant fremgang til Sverigesdemokraterne, som kan blive det næststørste parti i parlamentet med ca. en femtedel af stemmerne. Sverigesdemokraternes markante fremgang i meningsmålingerne har tvunget de øvrige partier til at stramme deres linje i udlændingepolitikken. Det ventes, at udlændingepolitikken bliver hovedtemaet i valgkampen. Det er ikke usandsynligt, at Moderate Samlingspartiet, som henover det seneste år har åbnet op for et fremtidigt samarbejde med Sverigesdemokraterne, kan tage regeringsmagten efter valget med støtte fra Sverigesdemokraterne. Sverigesdemokraterne vil dog kræve indflydelse på udlændingepolitikken for at støtte Moderate Samlingspartiet, og de øvrige borgerlige partier vil være tilbageholdende over for at støtte en regering, som er baseret på Sverigesdemokraternes mandater.

Tabel 3: **Sverige på de globale ranglister**

Forsknings- & udviklingsintensitet (totale investeringer i pct. af BNP) ¹	4 (ud af 80)
WIPO's Global Innovation Index ¹	2 (ud af 80)
Verdensbankens "Ease of doing business" (samlet score)¹	9 (ud af 80)
Verdensbankens individuelle parametre:	
Bureaukrati ved opstart af virksomhed (efter laveste niveau)	15 (ud af 190)
Adgang til kredit (efter nemmeste adgang)	75 (ud af 190)
Beskyttelse af mindretalsaktionærer (efter mest effektive beskyttelse)	19 (ud af 190)
Bureaukrati for virksomheder ved eksport/import (efter laveste niveau)	18 (ud af 190)
Kontrakthåndhævelse (efter mest effektive håndhævelse)	22 (ud af 190)
World Economic Forum's Global Competitiveness Index ¹	6 (ud af 138)
Transparency Internationals "Corruption by country" ^{nv} (efter lavest niveau)	3 (ud af 168)

Markedsmuligheder

Det svenske marked er et af de vigtigste eksportmarkeder for danske eksportvirksomheder. Sveriges stabile økonomi og flotte vækstrater siden 2013 samt svenskernes stærke købekraft og geografiske nærhed er med til, at det svenske marked kan være oplagt for danske virksomheder at satse på. Det svenske forbrugsmønster ligner også det danske, så det man kan sælge i Danmark til en konkurrencedygtig pris, kan man som regel også sælge i Sverige. I Sverige er danske virksomheder kendt for deres kvalitet og know-how, punktlighed og fleksibilitet. Derfor går svenskerne tit efter et langsigtet samarbejde karakteriseret af loyalitet og stabilitet.

Sundhedssektoren – Den svenske sundhedssektor har de seneste år oplevet en stigende privatisering, og ledelsen af adskillige hospitaler og plejehjem er overgået til den private sektor. Sverige står også over for flere strukturelle udfordringer, som kræver handling. Det gælder ikke mindst befolkningens aldring, der vil åbne nye afsætningsmuligheder for forskellige typer af sundhedsmidler, handicapudstyr og serviceydelser til ældreplejehjem og generel ældrepleje. Der er især behov for IT-løsninger og andre tidsbesparende produkter. De eskalerende omkostninger i sundhedssektoren, der har

øget fokus på præventive behandlinger betyder, at der er yderligere muligheder for danske virksomheder på det svenske marked.

Fødevarerindustrien – Det svenske marked er et vigtigt eksportmarked for danske fødevarereproducenter. Sveriges fire største fødevarerleverandører, ICA Group, COOP, Axfood og Bergendahls står for cirka 70 pct. af markedet. Dog har nyligt ankomne aktører som Netto og Lidl haft en mindre betydning for konkurrencen.

Blandt forbrugerne er der en tendens henimod mere corporate social responsibility og økologi. Økologisk mad er ikke længere kun for de veluddannede. Den svenske befolkning er blevet mere oplyst omkring deres spisevaner og har ikke noget imod at betale ekstra for økologiske og bæredygtige fødevarer. Dette åbner et stort vindue for danske økologiske fødevarereproducenter.

ICT – Det svenske IT-marked er et af de mest avancerede og modne i Europa og kreerer både muligheder og trusler for danske IT-virksomheder. Det svenske IT-marked forventes at vokse med 5 pct. i de kommende år, og derfor, er der udsigt til fortsat stigende efterspørgsel efter supplerende produkter og serviceydelser.

Svensk energi og industri – De svenske energi- og industrisektorer var hårdt ramte af den finansielle krise, men har i de seneste år oplevet rekordhøje investeringer. I energi-sektoren er disse investeringer centreret omkring vedvarende energikilder, for eksempel vindenergi, solenergi samt elnettet inkl. smart-grid.

Tabel 4: **10 største danske eksportvarer til Sverige 2017**

	Varegruppe	Mængde i mia. DKK
1.	Jordolie og råolier hidrørende fra bituminøse mineraler	5,68 mia. DKK
2.	Gasolier eller bituminøse mineraler	4,02 mia. DKK
3.	Motorbenzin	2,50 mia. DKK
4.	Bærbare digitale automatiske databehandlingsmaskiner	1,00 mia. DKK
5.	Videospilkonsoller og maskiner	732,8 mio. DKK
6.	Ost af et fedtindhold på maks. 40%	633,1 mio. DKK
7.	Affald og skrot, af jern og stål	526,4 mio. DKK
8.	Bærbare digitale automatiske databehandlingsmaskiner	485,4 mio. DKK
9.	Konstruktioner og dele til konstruktioner af jern og stål	467,6 mio. DKK
10.	Køkkenelementer af træ	397,6 mio. DKK

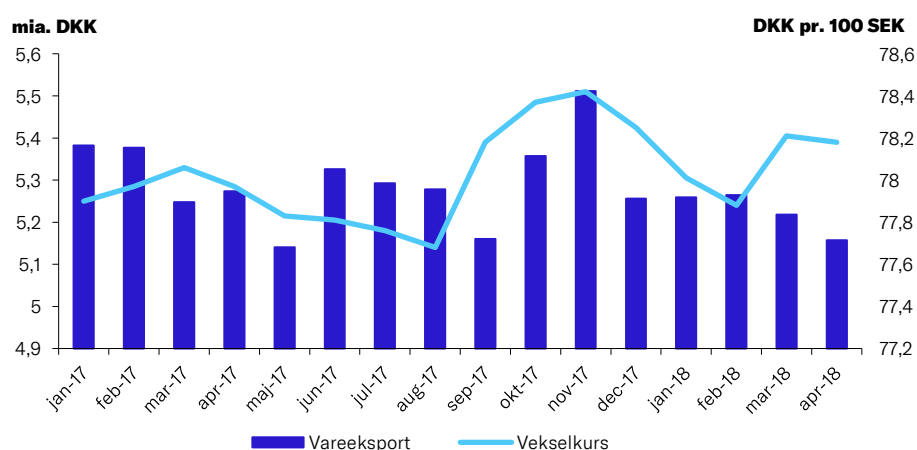
Kilde: Danmarks Statistik

Kommercielt klima

Sverige har et meget godt kommercielt klima, der får en samlet score på 0 i EKF's model for kommercielt klima (på en skala fra 0-6, hvor 0 er bedst og 6 er dårligst). Delscorene på operationelt klima, juridisk system, kontraktbrud, korruption, ekspropriation og finansielt system er alle 0 (det bedst mulige), hvilket understreger det gode kommercielle klima. Sveriges banker er velregulerede.

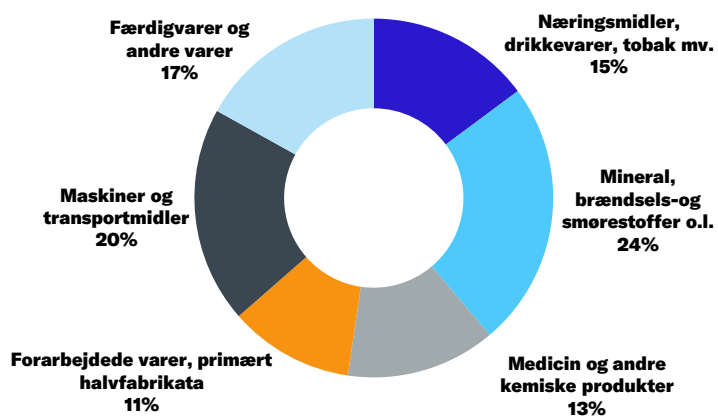
EKF kan tage risiko på kreditværdige virksomheder og banker i Sverige, og EKF har stillet garanti i forbindelse med dansk eksport til flere sektorer i Sverige. Danske eksportvirksomheder kan med fordel kontakte EKF for at høre, hvordan EKF kan hjælpe med finansiering i forbindelse dansk eksport til Sverige – og de fleste andre lande i verden. nmf

Figur 1: Dansk vareeksport til Sverige fra januar 2017 til april 2018



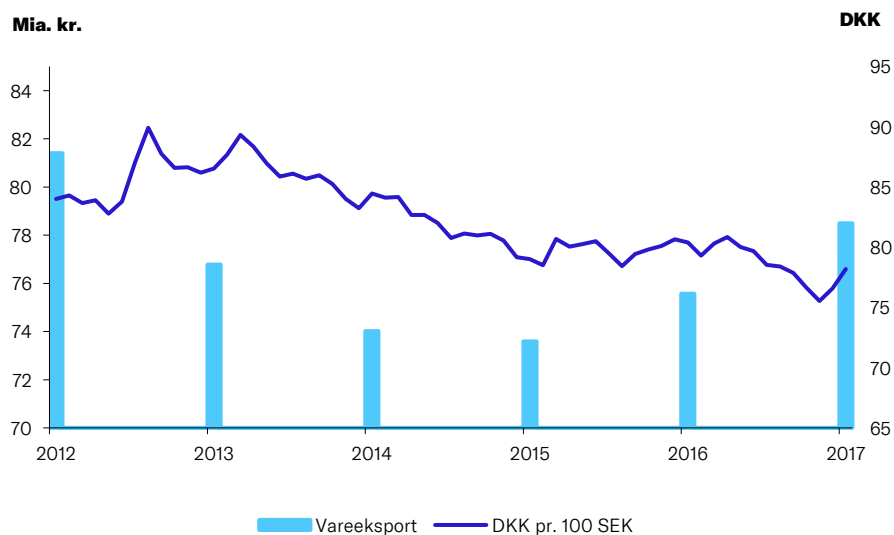
Kilde: Danmarks Statistik

Figur 2: Hovedkomponenter i den danske vareeksport til Sverige I 2017



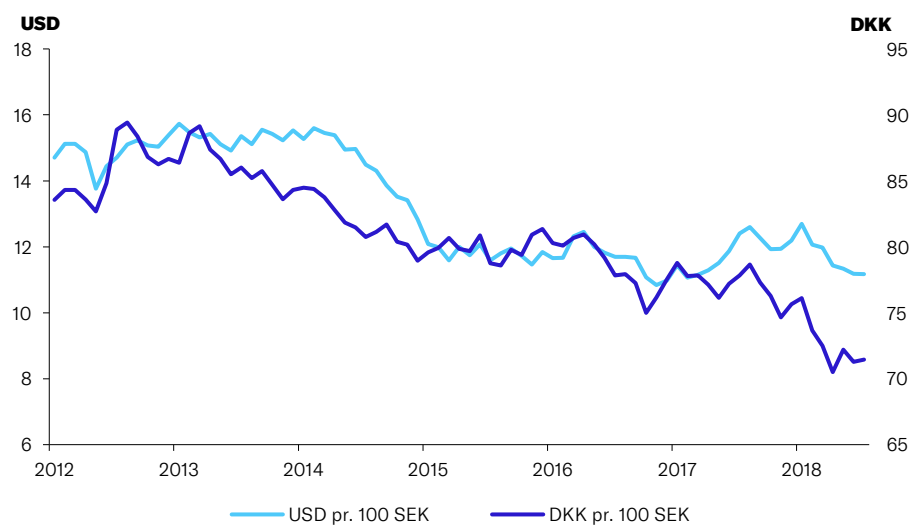
Kilde: Danmarks Statistik

Figur 3: Dansk vareeksport til Sverige fra 2012 til 2017 med vekselkurs



Kilde: Danmarks Statistik

Figur 4: **Udviklingen i den svenske valutakurs fra januar 2012 til april 2018**



Kilde: Investing.com

Tabel 5: **Hovedkomponenter i den danske vareeksport til Sverige**

	2014	2015	2016	2017	2018 – Januar til april
Vareeksport i alt, mio. kr.	74.017	73.586	75.577	78.489	257.50
vækst i mio. kr.	-2.768	-430	1.991	2.912	
Vækst i pct.	-4	-1	3	4	
Hovedkomponenter i eksporten					
Næringsmidler, drikkevarer, tobak mv.	11.226	10.962	11.438	11.603	3.625
Kød og kødvarer	2.388	2.214	2.285	2.231	709
Mejeriprodukter og fugleæg	1.984	1.865	2.133	2.520	818
Fisk, krebsdyr, bløddyr og varer deraf	1.643	1.835	1.844	1.675	497
Råstoffer, ikke spiselige, undt. Brændsel	2.243	2.043	2.469	2.626	839
Malme og metalaffald	810	671	965	968	243
Animalske og vegetabiliske materialer, rå, i.a.n.	662	653	736	761	266
Mineral, brændsels-ogsmørestoffer o.l.	14.109	14.940	14.666	14.932	4.953
Kemikalier og kemiske produkter	9.462	9.731	10.251	10.562	3.475
Medicinske og pharmaceutiske produkter	3.967	4.160	4.650	4.651	1.526
Flygtige olier, parfume, toilet- og rensmidler	1.796	1.577	1.690	1.727	559
Kemiske materialer og produkter i.a.n.	1.086	1.121	1.076	1.110	439
Forarbejdede varer, primært halvfabrikata	8.438	7.960	8.222	8.796	3.035
Varer af ikke-metalliske mineraler i.a.n.	1.244	1.180	1.298	1.390	458
Jern og stål	1.229	1.231	1.334	1.586	537
Metalvarer, i.a.n.	3.067	2.627	2.544	2.634	922
Maskiner og transportmidler	14.942	13.675	14.052	15.260	5.069
Maskiner og -tilbehør til industrien i.a.n.	3.204	3.138	3.151	3.263	1.111
Kontormaskiner; autom.databehandlingsudstyr	2.248	2.454	2.443	2.936	668
Elektriske maskiner og apparater i.a.n.; tilbehør	2.452	2.252	2.475	2.830	950
Færdigvarer og andre varer	12.043	12.783	12.935	13.240	4.225
Møbler	1.360	1.635	1.732	1.848	648
Beklædningsgenstande og -tilbehør	3.321	3.370	3.522	3.587	1.203
Diverse forarbejdede varer, i.a.n.	4.626	4.670	4.530	4.700	1.328

Kilde: Danmarks Statistik

Om Markedsrapport

Markedsrapport er en del af Dansk Erhvervs løbende overvågning af de internationale markeder og udkommer i opdateret version hvert kvartal. Publikationen udarbejdes i samarbejde med en gruppe samarbejdspartnere, der besidder en helt særlig viden om handels- og forretningsvilkår på de vigtigste danske eksportmarkeder. Samarbejdspartnerne er:

EKF – Danmarks Eksportkredit

Har du brug for en kredit til at udvikle din virksomhed eller levere en ordre til en kunde i udlandet? Har din eksportkunde brug for finansiering for at kunne købe dine varer? EKF er Danmarks Eksportkredit, og vi hjælper danske virksomheder frem i verden ved at finansiere jeres forretninger og tage de risici, der kan være forbundet med at handle med andre lande. Som en del af vores arbejde vurderer vi løbende økonomisk og politisk risiko på de fleste eksportmarkeder. Kontakt EKF på 35 46 26 00 eller besøg på www.ekf.dk, hvis din virksomhed har brug for finansiering til eksport eller er underleverandør til eksport.

Det Dansk-Tyske Handelskammer (www.handelskammer.dk)

Udenrigsministeriet (www.um.dk)

Markedsrapport er baseret på en række solide statistikkilder, som Dansk Erhverv finder troværdige: Danmarks Statistik, Eurostat, IMF, WTO, OECD, Danmarks Nationalbank, Verdensbanken og The Economist Intelligence Unit. Gengivelse af materiale fra Markedsrapport skal ske med Dansk Erhverv anført som kilde.

For yderligere information om Markedsrapport, herunder om muligheden for at blive samarbejdspartner, kontakt venligst Michael Bremerskov Jensen, chefkonsulent, EU & International, Dansk Erhverv, på tlf. +45 31 75 24 00 / email: mje@danskerhverv.dk.

For mere om Dansk Erhverv se vores hjemmeside på: www.danskerhverv.dk