

# Markedsrapport Sydkorea

## Baggrund

Sydkorea er en af verdens største økonomier og et oplagt marked for danske virksomheder. Selvom det forekommer forventeligt, at en økonomisk afmatning i Kina i 2018 vil smitte af på Sydkorea, er der stadig pæne forventninger til den økonomiske vækst. Sydkoreanerne er med et forventet BNP per indbygger på USD 33.609 i 2019 allerede blandt verdens mere købedygtige. Samtidig gør Sydkoreas voksende fokus på bæredygtighed, grønne løsninger og vedvarende energi landet til et oplagt mål for dansk viden og teknologi. Korruption og geopolitiske spændinger i Nordøstasien giver dog et højere niveau af politiske risici, end man typisk ser i andre højtudviklede lande.

Tabel 1: Økonomiske nøgletal for Sydkorea

	2015	2016	2017	2018 (skøn)	2019 (skøn)	2020 (skøn)
Real BNP-vækst (pct.)	2,8	2,9	3,1	2,5	2,4	2,4
BNP. pr. indbyggere (USD)	27.336	27.847	30.010	31.647	33.609	35.312
Inflation (pct.)	0,7	1,0	1,9	1,6	1,7	1,8
Offentlig budgetbalance af BNP (pct.)	0,0	1,0	1,4	0,7	0,5	0,2
Offentlig gæld (brutto) af BNP.	45,7	45,1	44,5	43,2	41,6	40,7
Betalingsbalancens løbende poster af BNP (pct.)	7,7	7,0	5,1	4,7	4,3	4,1
Udlandsgæld (brutto) af BNP. (pct.)	27,2	25,4	25,1	24,6	22,5	21,3
Importdækning i mdr.	8,3	8,8	8,1	7,6	7,3	7,1
Privat kreditgivning-vækst (pct.)	7,6	6,7	5,2	6,3	5,5	5,1
Valutakurs LCU:USD	1130	1160	1131	1100	1082	1070

Kilde: EIU, januar 2019

Udgivet af: Dansk Erhverv i samarbejde med EKF - Danmarks Eksportkredit

## Økonomisk udvikling

Kina og USA spiller en stor rolle som afsætningsmarked for Sydkoreas store eksportvirksomheder, og Sydkorea er derfor meget påvirket af udviklingen i disse lande. I Kina er den økonomiske vækst fortsat høj, men gået ned i tempo på det seneste. Omvendt har handelskrigen mellem Kina og USA samt stigende protektionisme den effekt, at den opmuntrer lokale eksportører til at diversificere og se mod andre markeder. Som heraf har regeringen en målsætning om at forbedre Sydkoreas handelsforhold med lande som Indien og medlemmerne af ASEAN.

Den økonomiske vækst i Sydkorea forventes gennemsnitligt at være 2,7% pr. år i perioden 2019-23, og generelt har Sydkorea en stærk økonomi. Landet har i en årrække haft

overskud på statens budget og lav offentlig gældsætning. Den sydkoreanske stat og private låntagere har også samlet set en lav gæld til udlandet, hvilket er positivt. Sydkoreas eksportsektor er ryggraden i økonomien, og landet har store overskud på samhandelen med omverdenen, hvilket er med til at styrke landets valutabeholdning og dermed betalingsvnen i hård valuta. Det bidrager også til en ret stabil valutakurs.

Økonomien er præget af en række meget stærke konglomerater – de såkaldte Chaebols, mens mindre virksomheder omvendt har sværere ved at få succes. Det hindrer økonomisk dynamik og udvikling. Selvom der ikke er stærk konkurrence på hjemmemarkedet må Sydkorea kæmpe i skarp konkurrence med udlandet for at opretholde førertrøjen på eksportmarkederne. Landet presses nu på konkurrenceevnen i forhold til landets primære eksportvarer, hvor produktionen af biler, elektronik, skibe og plastikprodukter fylder meget. Især er Sydkorea klemt mellem Kina og Japan, hvor Japan fører på teknologisiden, mens Kina er billigere på omkostningssiden og haler ind teknologisk.

Derfor satser Sydkorea massivt på innovation og produktivetsforbedringer for at holde sig på tæerne i den globale konkurrence. Landet er ifølge en undersøgelse fra Bloomberg nr. 1 i verden blandt de 50 mest innovative lande, og eksporterhvervenes investeringer ventes også at vokse støt mod 2020, hvilket vidner om et stærkt fokus i landet på konkurrenceevne.

De store investeringer i produktionsapparatet skaber potentielle afsætningsmuligheder for danske virksomheder. Herudover er der tværpolitisk fokus på at udvikle et bredere økonomisk fundament end i dag. Fremover skal servicesektoren, turismen og forskningen styrkes, hvilket også skaber efterspørgsel inden for disse områder.

Tabel 2: **Sydkoreas handelsforhold til Danmark**

Dobbeltbeskatningsaftale med Sydkorea	Ja
Dansk vareeksport til Sydkorea 2017	4,9 mia. DKK.
Dansk tjenesteeksport til Sydkorea 2017	4,9 mia. DKK.
Dansk vare- og tjenesteeksport til Sydkorea 2017	9,8 mia. DKK.
Dansk vareimport fra Sydkorea 2017	8,1 mia. DKK.
Dansk tjenesteimport fra Sydkorea 2017	2,1 mia. DKK.
Dansk vare- og tjenesteimport fra Sydkorea 2017	10,2 mia. DKK.
Danske datterselskaber i Sydkorea 2016	48 (2.836 ansatte i alt)

**Kilde:** SKAT og Danmarks Statistik

Tabel 3: Eksportudsigt for Sydkorea

	2018 (skøn)	2019 (skøn)	2020 (skøn)
Vækst i dansk vareeksport til Sydkorea (pct.)	4,9	1,8	4,1
Vækst i dansk tjenesteeksport til Sydkorea (pct.)	-8,8	-8,7	-6,4
Vækst i vare- og tjenesteeksport til Sydkorea (pct.)	-1,5	-2,7	-0,1

Kilde: Udenrigsministeriet

## Politisk udvikling


Den kolde krig mellem Nord- og Sydkorea nåede et nyt lavpunkt efter Nordkoreas seneste atomprøvesprængning i januar 2016. Konflikten mellem de to lande med USA og Kina på sidelinjen er fortsat fastlåst mere end 60 år efter våbenhvilen i 1953. Det lukkede nordkoreanske styre synes utilregneligt og bizart, men føler sig formentlig også stærkt presset af USA, Japan og Sydkorea.

I 2018 oplevede man dog en form for optøning i forholdet mellem Nordkorea og Sydkorea. I løbet af året mødtes de to præsidenter. I december udtalte præsident Kim Jong-un endvidere, at han vil tilstræbe at mødes ofte med Sydkoreas præsident Moon Jae-in i fremtiden bl.a. for at diskutere atomafrustning. Landene er dog teknisk set stadig i krig, trods de positive fremskridt i 2018.

Ud over den nordkoreanske problematik befinder Sydkorea sig i en udsat geopolitisk position mellem Kina og USA. Med sin "drejning-mod-Asien"-politik under Obama og Trump-regeringens hårde udmeldinger ift. Kina har USA markeret klar skepsis over for at acceptere Kina som en ligeværdig spiller i regionen. Sydkorea ligger midt i dette tiltagende geopolitiske spændingsfelt, hvilket vil øge usikkerheden ift. landet i de kommende år.

Den indenrigspolitiske risiko er lavere. Sydkorea er et nyere, men relativt veletableret demokrati, og den politiske krise ifm. rigsretssagen imod ekspræsident Park viser, at landets politiske institutioner fungerer. EKF forventer ikke, at der sker markante ændringer i de store politiske linjer uanset det politiske flertal. Den primære kilde til politisk ustabilitet er utilfredshed i befolkningen med korruptionen, som svækker det politiske systems legitimitet og netop er årsagen til rigsretssagen mod ekspræsidenten Park.

Tabel 4: **Sydkorea på globale ranglister**

	
Forsknings- og udviklingsintensitet (totale investeringer i pct. af BNP)	1 (ud af 76)
WIPO's Global Innovation Index	12 (ud af 124)
World Economic Forum's Global Competitiveness Index	15 (ud af 140)
Transparency Internationals "Corruption by country"(efter laveste niveau)	51 (ud af 180)
<b>Verdensbankens "Ease of doing business" (samlet score)</b>	<b>5 (ud af 190)</b>
<b>Verdensbankens individuelle parametre:</b>	
Bureaukrati ved opstart af virksomhed (efter laveste niveau)	11 (ud af 190)
Adgang til kredit (efter nemmeste adgang)	60 (ud af 190)
Beskyttelse af mindretsaktionærer (efter mest effektive beskyttelse)	23 (ud af 190)
Bureaukrati for virksomheder ved eksport/import (efter laveste niveau)	33 (ud af 190)

**Kilde:** Se kildehenvisning på sidste side

Tabel 5: **Markedsmuligheder**



Med en befolkning på 51,3 mio. og en relativt høj BNP pr indbygger ses en anseelig samlet købekraft i Sydkorea.

**Forbrug/livsstil** - Der er udsigt til stigende efterspørgsel efter livsstilsprodukter i høj kvalitet, hvilket giver åbninger for dansk design, mode og øvrige forbrugsgoder. Især produkter med fokus på bæredygtighed og miljørigtige materialer er populære.

**Grønne løsninger** - Sydkorea satser på en grønnere økonomi. Landet har lanceret en grøn agenda, der skal sikre øget energieffektivitet og udbygning af vedvarende energi, herunder offshore-vindmøller. Derfor er der et marked for dansk viden og teknologi på området. Det gælder også inden for fjernvarmeløsninger fx sammenkoblet med vindenergi.

**Maskiner** - På grund af intens konkurrence fra Kina forventes Sydkoreas industrisektor at investere massivt i produktion, forskning og udvikling for at fastholde konkurrenceevnen på det globale marked. Især inden for eksempelvis bilindustrien, skibsbygning og højteknologi giver det muligheder for danske underleverandører.

**Kilde:** EKF

## Kommercielt klima

Danske eksportører kan drage flere fordele af Sydkoreas kommercielle klima. Landet har f.eks. en solid kombination af frie markeder, lovgivning gearret mod pro-industriell udvikling samt lovgivning og regulering, der søger at tiltrække udenlandske investeringer. Sydkorea har en veludviklet infrastruktur – værende sig gældende både inden for transport og kommunikation. Af svagheder bør nævnes de familieejede konglomerater (chaebols), som nyder godt af regeringens positive særbehandling. Ligeledes er korruption fortsat et problem.

## 10 største danske eksportvarer til Sydkorea

Tabel 6: **Overkategorier**

1. Maskiner og -tilbehør til industrien	724 mio. kr.
2. Medicinske og farmaceutiske produkter	708 mio. kr.
3. Kraftmaskiner og motorer	437 mio. kr.
4. Kød og kødvarer	373 mio. kr.
5. Tekniske og videnskabelige instrumenter	274 mio. kr.
6. Specialmaskiner til forskellige industrier	270 mio. kr.
7. Mejeriprodukter og fugleæg	268 mio. kr.
8. Kemiske materialer og produkter	208 mio. kr.
9. Huder, skind og pelsskind, uberedte	204 mio. kr.
10. Møbler	202 mio. kr.

Kilde: Danmarks Statistik

Tabel 7: **Underkategorier**

1. Pelsskind, rå, af mink, hele, også uden hoved, hale eller ben	203,7 mio. kr.
2. Dele til dampkedler og kedler med overhedning	190,9 mio. kr.
3. Kø af tamsvin, udbenet, frosset	172,9 mio. kr.
4. Frisk mozzarella, med et fedtindhold i ostemassen på <= 40%	167 mio. kr.
5. Ventiler til oliehydrauliske transmissioner	145,3 mio. kr.
6. Madrasser af celleplast, med eller uden overtræk	93,4 mio. kr.
7. Dele til væsepumper	77 mio. kr.
8. Varer af kød eller slagtebiprodukter, herunder blandinger, af tamsvin	73,3 mio. kr.
9. Vinddrevne elektriske generatorer	71 mio. kr.

10. Enzymer og tilberedte enzymer	68,7 mio. kr.
-----------------------------------	---------------

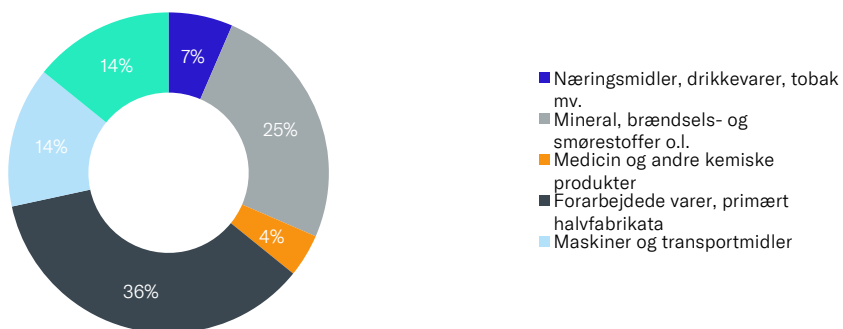
Kilde: Danmarks Statistik

Tabel 8: Modtagere af dansk vareeksport 2017, rangeret

1. Tyskland	102 mia. kr.
2. Sverige	78,5 mia. kr.
3. Storbritannien	53,8 mia. kr.
20. Canada	5,6 mia. kr.
21. Irland	5,1 mia. kr.
22. Saudi-Arabien	5,1 mia. kr.
<b>23. Sydkorea</b>	<b>4,9 mia. kr.</b>
24. Østrig	4,8 mia. kr.
25. Brasilien	4,4 mia. kr.
26. Ungarn	4,3 mia. kr.

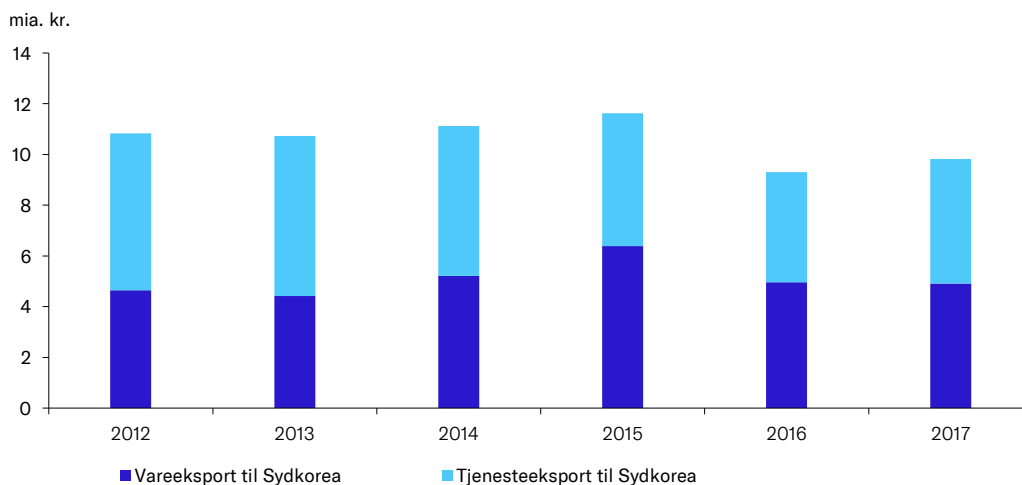
Kilde: Danmarks Statistik

Figur 1: Hovedkomponenter i den danske vareeksport til Sydkorea fra feb. 2018 til nov. 2018



Kilde: Danmarks Statistik og Udenrigsministeriets eksportudsigts for Sydkorea

Figur 2: Dansk vare- og tjenesteeksport til Sydkorea fra 2012 til 2017



Kilde: Danmarks Statistik

## Om Markedsrapport

Markedsrapport er en del af Dansk Erhvervs løbende overvågning af de internationale markeder og udkommer i opdateret version hvert kvartal. Publikationen udarbejdes i samarbejde med en gruppe samarbejdspartnere, der besidder en helt særlig viden om handels- og forretningsvilkår på de vigtigste danske eksportmarkeder. Samarbejdspartnere er:

### EKF – Danmarks Eksportkredit

Har du brug for en kredit til at udvikle din virksomhed eller levere en ordre til en kunde i udlandet? Har din eksportkunde brug for finansiering for at kunne købe dine varer? EKF er Danmarks Eksportkredit, og vi hjælper danske virksomheder frem i verden ved at finansiere jeres forretninger og tage de risici, der kan være forbundet med at handle med andre lande. Som en del af vores arbejde vurderer vi løbende økonomisk og politisk risiko på de fleste eksportmarkeder. Kontakt EKF på 35 46 26 00 eller besøg på [www.ekf.dk](http://www.ekf.dk), hvis din virksomhed har brug for finansiering til eksport eller er underleverandør til eksport.

Det Dansk-Tyske Handelskammer ([www.handelskammer.dk](http://www.handelskammer.dk))

Udenrigsministeriet ([www.um.dk](http://www.um.dk))

Markedsrapport er baseret på en række solide statistikkilder, som Dansk Erhverv finder troværdige: Danmarks Statistik, Eurostat, IMF, WTO, OECD, Danmarks Nationalbank, Verdensbanken og The Economist Intelligence Unit. Gengivelse af materiale fra Markedsrapport skal ske med Dansk Erhverv anført som kilde.

For yderligere information om Markedsrapport, herunder om muligheden for at blive samarbejdspartner, kontakt venligst Michael Bremerskov Jensen, chefkonsulent, EU & International, Dansk Erhverv, på tlf. +45 31 75 24 00 / e-mail: mje@danskerhverv.dk.

For mere om Dansk Erhverv se vores hjemmeside på: [www.danskerhverv.dk](http://www.danskerhverv.dk)