

Dansk Erhvervs NøgletalsNyt

Lastbiler på sporet af økonomisk vækst

Af: Kristian Skriver, økonom & Jonas Meyer, økonom

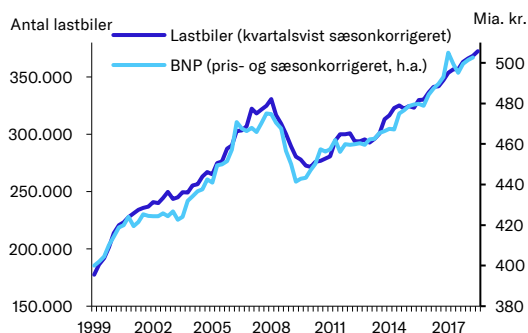
Den forgangne uge har været relativ stilfærdig for dansk økonomi. Dét der har fyldt mest har været Folketingets åbning og åbningsdebatten, som blandt andet omhandlede et centralt økonomisk emne – udenlandsk arbejdskraft. Statsminister Lars Løkke lagde i sin åbningstale op til, at Regeringen vil arbejde for at lette adgangen til kvalificeret udenlandsk arbejdskraft. Kapacitetsbegrænsninger er en af de største indenlandske trusler mod det nuværende økonomiske opsving. Får danske virksomheder stillet flere ressourcer til rådighed, eksempelvis i form af udenlandsk arbejdskraft, vil det være med til at kunne holde hånden under det økonomiske opsving herhjemme.

I løbet af ugen fik vi tal for antallet af konkurser blandt aktive danske virksomheder frem til 3. kvartal i år. Tallene viste, at 690 aktive virksomheder måtte dreje nøglen om det seneste kvartal. Korrigeret for normale sæsonudsving har de kvartalsvise konkurstal haft en svag stigende tendens den senere tid. Det er med til at sætte streg under, at selvom den økonomiske aktivitet stiger, så skal man ikke forvente, at konkurser forsvinder helt fra dansk økonomi.

Der findes en del forskellige indikatorer, som økonomer benytter sig af, når de skal agere spåmænd om den økonomiske fremtid. En af de lidt mere ukendte af slagsen er at tælle antallet af lastbiler der krydser Europas længste hængebro – Storebæltsbroen. Når lastbilstrafikken stiger, ses det som udtryk for øget økonomisk aktivitet. Antallet af lastbiler der krydsede Storebælt steg, korrigeret for sæson, med lidt over 1 pct. i 3. kvartal. Det er den største kvartalsvise vækst i 2018, og det kan være tegn på, at væksten i 2. halvår kommer til at være i et lidt højere gear end i 1. halvår af 2018.

Den kommende uge kommer det økonomiske fokus til at ligge på tal for den danske handel med udlandet. Danmarks Statistik offentliggør tal for dansk udenrigshandel frem til og med august. Økonomer vil være særligt interesseret i at følge udviklingen i dansk eksport, som har haltet noget gennem 2018. Der kommer også en mere privatøkonomisk indikator i form af tal for bilsalget herhjemme i september. Sidst men ikke mindst bliver vi klogere på, hvorledes de danske forbrugerpriser udviklede sig i september.

Nøgletal	Side
Flere lastbiler over Storebælt i 3. kvartal - peger på fortsat fremgang i dansk økonomi	2
Økonomisk opsving er ikke garanti for færre konkurser - flere konkurser i 2018	3
Industriproduktionen er steget i 2018 efter fladt 2017	4
Ejerlejlighedspriserne faldt i juli	5



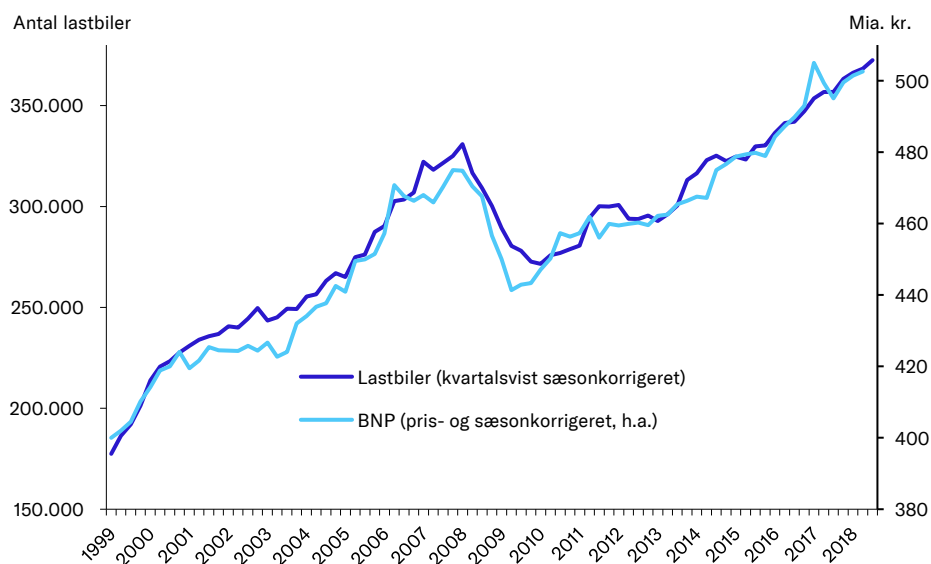
Flere lastbiler over Storebælt i 3. kvartal - peger på fortsat fremgang i dansk økonomi

Nye tal fra A/S Storebælt viser, at der 3. kvartal i år kørte 378.424 lastbiler over Storebælt. Korrigeret for normale kvartalsvise sæsonudsving svarer det til en vækst på lidt over 1 pct. sammenlignet med 2. kvartal. Det er en smule højere kvartalsvækst, end vi har set for 1.- og 2. kvartal og dermed en mulig indikation af, at den økonomiske vækst er gået et lille gear op i 3. kvartal. Det er godt nyt for dansk økonomi, da væksten indtil videre i 2018 ikke har imponeret. Vi vurderer fortsat, at den samlede vækst i dansk økonomi i 2018 kommer til at ligge på omkring 1 pct.

I faktiske tal kørte der i gennemsnit 171 lastbiler over Storebæltsbroen hver time i 3. kvartal i år. Det er 7 lastbiler flere i timen sammenlignet med 3. kvartal sidste år – eller hvad der svarer til en vækst på 4,3 pct. Der er med andre ord blevet kortere mellem lastbiler der krydser Storebælt, Det indikerer, at den økonomiske aktivitet er steget hen over det seneste år.

BNP-væksten herhjemme bliver efter alt at dømme i et lavere gear i år sammenlignet med de seneste par år. I første halvår af 2018 blev opsvinget trukket af vækst i privatforbrug, mens eksporten ikke formåede at løfte sig. Skal BNP-væksten op over 1. pct. i år, skal opsvinget skifte gear i 2. halvår. Lastbilsindikatoren peger heldigvis i retning af en smule højere fart på dansk økonomi – dog uden at væksten buldrer afsted.

Flere lastbiler på Storebælt i 3. kvartal – tegn på fortsat økonomisk vækst



Kilde: A/S Storebælt og egne beregninger

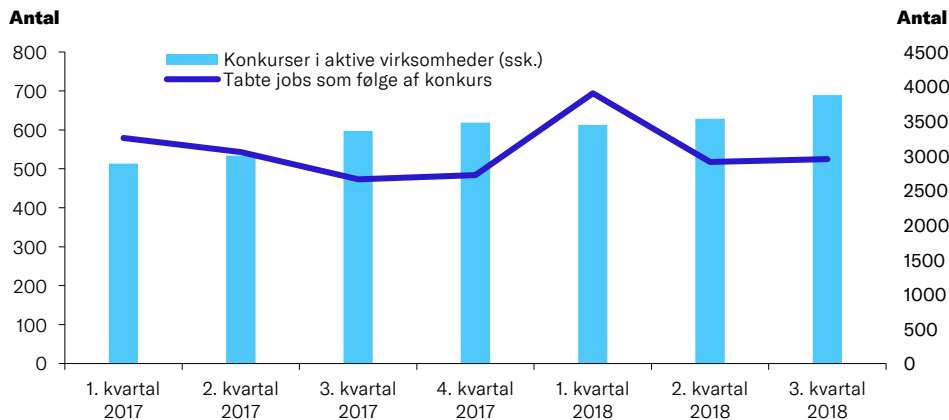
Økonomisk opsving er ikke garanti for færre konkurser - flere konkurser i 2018

Danmarks Statistik har offentliggjort tal for udviklingen i antallet af konkurser blandt aktive virksomheder frem til september i år. Tallene viser, at der i september var 234 konkurser blandt de aktive virksomheder i Danmark, når der tages højde for normale sæsonudsving - det er 13 konkurser flere end i august. Konkurserne i september medførte, at 772 personer mistede deres job - det er 206 færre end i august.

For 3. kvartal samlet set blev 690 aktive virksomheder begæret konkurs med 2.955 mistede job til følge. Det er en stigning på 61 konkurser sammenlignet med 2. kvartal, mens der var 43 flere job der gik tabt i 3. kvartal i forhold til 2. kvartal. Generelt set har vi set en stigende tendens i antallet af konkurser siden starten af 2017. Det skal blandt andet ses i lyset af, at der de senere år er kommet en pæn del nye virksomheder til, så konkurrencen og dynamikken mellem virksomhederne er dermed også øget til følge. Som det ser ud lige nu, kommer vi til at opleve flere konkurser i 2018 end i 2017.

Antallet af konkurser ligger fortsat klart under niveauet fra lige efter finanskrisen. Men blot fordi dansk økonomi befinder sig i et opsving, er det ikke sådan, at konkurser helt forsvinder fra økonomien. Selvom den enkelte konkurs selvfølgelig kan være en sørgelig historie for de implicerede, er det vigtigt at huske på, at konkurser er en naturlig del af dynamikken i en markedsøkonomi. Konkurs er med til at føre de knappe ressourcer i vores økonomi derhen, hvor deres værdiskabelse er størst.

Antallet af konkurser ser ud til at blive højere end i 2017



Kilde: Danmarks Statistik samt egne beregninger

Industriproduktionen er steget i 2018 efter fladt 2017

Vi har fredag fået tal for udviklingen i industriproduktionen frem til august i år. Tallene viser, at industriproduktionen faldt med 1,2 pct. fra juli til august, når der tages højde for prisudvikling og normale sæsonudsving. Når vi zoomer lidt ud, så er industriproduktionen steget med 0,3 pct. i perioden juni-august sammenlignet med de foregående tre måneder.

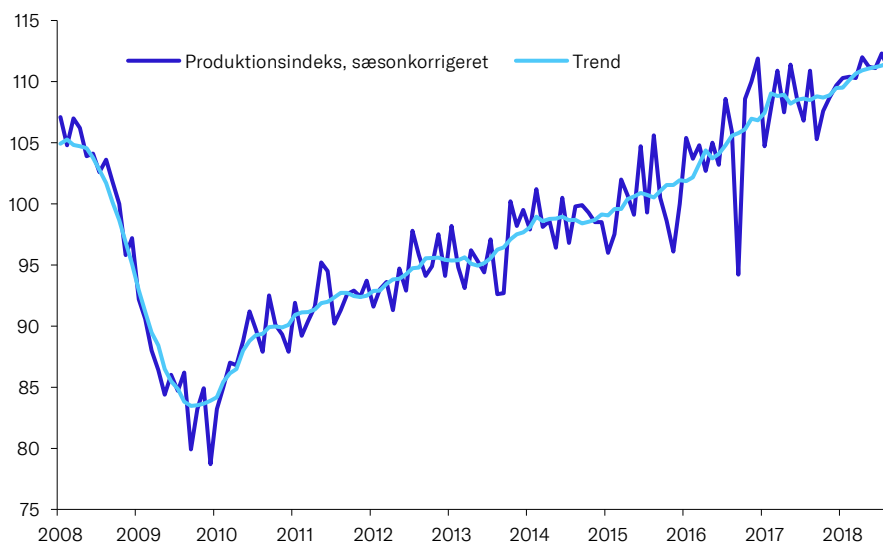
Industriproduktionen har været jævnt stigende igennem 2018, efter at have ligget ret stille gennem 2017. I de 3 seneste måneder har industriproduktionen ligget omkring 2,5 pct. højere end i samme periode sidste år. At produktionen er steget hen over det seneste år er selvfølgelig positivt, men også forventeligt set i lyset af det stærke globale opsving – herunder særligt på vores vigtigste afsætningsmarkeder.

Selvom industriproduktionen har udviklet sig solidt gennem 2018, så har den danske eksport som helhed haltet noget efter i år. Det hæmmer BNP-væksten herhjemme, og som det ser ud lige nu, skal vi være glade, hvis dansk økonomi oplever en vækst på over 1 pct. for 2018, samlet set. En del danske virksomheder oplever kapacitetsbegrænsninger i form af, at det er blevet sværere at rekruttere kvalificeret arbejdskraft. Det gør, at de ikke nødvendigvis kan følge med tempoet på deres afsætningsmarkeder, og at de derfor har sværere ved at tage flere ordrer ind.

Når vi kigger fremad så er der meget, som tyder på, at tempoet på den globale økonomi er på vej ned i gear. Det bliver derfor interessant at følge, hvordan det kommer til at ramme industriproduktionen og eksport herhjemme.

Fald i industriproduktionen fra juli til august

Indeks (2015=100)



Kilde: Danmarks Statistik

Ejerlejlighedspriserne faldt i juli - første gang i 7 år stiger priserne på huse mere end priserne på ejerlejligheder

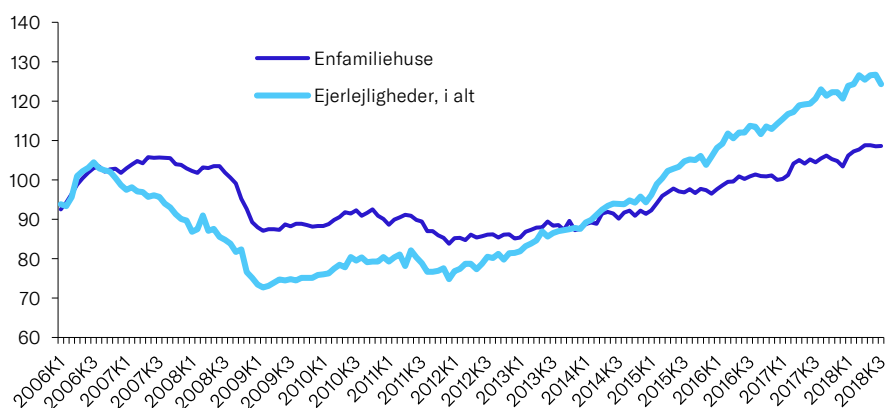
Danmarks Statistik har offentliggjort tal for udviklingen på boligmarkedet frem til og med juli i år. Tallene viser, at priserne på huse steg med 0,1 pct. fra juni til juli, mens ejerlejlighedspriserne faldt med 1,9 pct. På trods af faldet i ejerlejlighedspriserne i juli, så er priserne steget med 3,1 pct. i løbet af det sidste år, mens huspriserne er steget med 3,9 pct. i samme periode.

Det er første gang siden august 2011, at årsstigningerne for huspriser er højere end for ejerlejlighedspriser. Den samme tendens kan vi se i tal for handelsaktiviteten. I juli i år blev der solgt hele 6,4 pct. færre ejerlejligheder end samme måned sidste år. For huse har handelsaktiviteten til gengæld oplevet en lille stigning på 0,9 pct. i løbet af det sidste år.

Faldet i ejerlejlighedspriserne skal også ses i lyset af at ejerlejlighedspriserne er steget med 44 pct. i løbet af de sidste fem år, mens huspriserne til sammenligning er steget med 23 pct. i samme periode. Vi har over de senere år oplevet kraftigt stigende ejerlejlighedspriser, mens vi ikke har set de tilsvarende høje prisstigninger på huse.

Priserne på ejerlejligheder faldt med 1,9 pct. i juli

Indeks 2006=100



Kilde: Danmarks Statistik

Kontakt

Henvendelser angående Dansk Erhvervs *NøgletalsNyt* kan ske til økonom Kristian Skriver på kso@danskerhverv.dk eller tlf. 3374 6033 eller Jonas Meyer på jsm@danskerhverv.dk eller tlf. 3374 6275.